



montana

vektor

JKT

COLLEZIONE 2016

Le nostre origini

Montana non nasceva da subito come marchio produttore di biciclette: nel 1968 produceva le Montana, macchine da scrivere.

Col tempo però, l'azienda cambiò mercato, cominciando a produrre tricicli per poi passare a biciclette da bambino. Dal '77 Montana diventava ufficialmente produttrice di biciclette completamente Made in Italy, facendo della voglia di crescere e della cura per i dettagli i loro cavalli di battaglia. Oggi, con 500 biciclette prodotte al giorno, i marchi Montana e Vektor vendono in tutta Europa i loro prodotti.

Our origins

Montana started production in 1968 not as a brand bicycles' manufacturer but as a typewriters' producer.

Over time, however, the Company started tricycles' production first and children bikes later entering a new market. In 1977 Montana officially became Made in Italy bicycles' manufacturer with the aim to grow and take care for details as a company goals.

Today Montana and Vektor brands produces more than 500 bikes per day distributed all over Europe.

MONTANABIKE.COM

Nos origines

A sa création en 1968, Montana était fabricant de machines à écrire mécaniques, puis dans un souci de diversification la société s'est lancée dans la production de tricycles puis de vélos pour enfants.

En 1977 Montana a concentré l'ensemble de son activité sur la production de vélos entièrement "Made in Italy".

Aujourd'hui notre usine produit plus de 500 vélos par jour sous les marques Montana et Vektor qui sont distribués dans toute l'Europe.

INDICE

E-BIKE

4 - 9	ANSMANN RM7.0
10 - 13	SHIMANO STEPS
14 - 23	BAFANG BBS
24 - 30	ANSMANN FM2.0

PROFESSIONAL

32 - 33	PROTOS
34 - 35	ATLAS
36	CLONE
37 - 39	AXIS
40 - 41	ALLESTIMENTI
42 - 43	HIT 27,5"
44 - 45	LOUD 27,5"
46 - 47	ARES 29"
48 - 49	ARES 27,5"
50 - 51	ARROW 29"
52 - 54	ARROW 27,5"
55 - 58	DIJON
59 - 60	ALLESTIMENTI

CONSUMER

62 - 63	ZEROW
64	ZEROW COMFORT
65	TOUR COMFORT LADY
66 - 68	X-CROSS
69 - 71	ARGO 29"
72 - 75	ARGO 27,5"
76 - 78	MASK 26"
79 - 81	SPARK
82 - 85	FAT
86 - 87	CRX
88 - 94	ESCAPE
95 - 97	LUNAPIENA
98 - 100	BLUECITY
101 - 102	AYDA
103 - 104	STREETLAND
105 - 107	CITY
108 - 109	SWING
110	FREESTYLE BOOM
110	BMX SURF
111	N'ODO
111	TRAINING BIKE
112	ROOAR
113	FLUFFY

114	PISTA
115	PIEGHEVOLE
116 - 117	GRANTURISMO
118 - 119	SPORT AUTOMATIX
120 - 121	SPORT

LEGEND

	TELAIO / FRAME / CADRE
	AMMORTIZZATORE / REAR SHOX / AMMORTISSEUR
	FORCELLA / FORK / FOURCHE
	ATTACCO MANUBRIO / STEM / JEU DE DIRECTION
	MANUBRIO / HANDLEBAR / GUIDON
	MOZZI / HUBS / MOYEUX
	FRENI / BRAKES / FREINS
	LEVE FRENI / BRAKE LEVERS / LEVIERS DE FREINS
	RUOTE / WHEELS / ROUES
	GOMME / TYRES / PNEUS
	CAMBIO POST. / R. DERAILLEUR / DERAILLEUR AR.
	LEVE CAMBIO / SHIFTERS / MANETTES
	CASSETTA / CASSETTE / CASSETTE
	GUARNITURA / CHAINWHEEL / PEDALIER
	REGGISSELLA / SEAT POST / TIGE DE SELLE
	SELLA / SADDLE / SELLE
	PEDALI / PEDALS / PEDALES
	PESO SENZA PEDALI / WEIGHT WITHOUT PEDALS / POIDS SANS PEDALES
	COLORI / COLORS / COULEURS
	MOTORE / MOTOR / MOTEUR
	BATTERIA / BATTERY / BATTERIE
	DISPLAY / DISPLAY / DISPLAY
	MISURE / SIZES / TAILLES





**THE ROAD IS YOURS.
DON'T BE SHY
IN THE TRAFFIC**

ANSMANN RM7.0

- 250 W Potenza continua con 700 W di Potenza massima / 250w permanent power with a maximum of 700W / Puissance permanente de 250W avec un maximum de 700 W
 - Fino a 42 Nm torsione / Torque >40Nm / Couple > 40Nm
 - Voltaggio: 36 V / tension 36V / Tension 36V
 - Brushless con Ruota libera integrate per 8/9/10 velocità a cassetta / brushless motor with sprocket for 8/9/10 speed / moteur brushless à cassette pour 8/9/10 vitesses
 - Quattro sensori integrati: momento angolare (misurazione frequenza pedale), sensore di rotazione (misurazione torsione), sensore rivoluzione del motore, sensore velocità / Four integrated sensors: cadence sensor, torque sensor, motor revolution sensor and speed sensor / 4 capteurs intégrés: fréquence de pédalage, couple, tours moteur, vitesse.
 - Il motore non si surriscalda grazie alle tecnologie impiegate ed al controllo integrato del motore di tipo intelligente / thanks to technologies and integrated controller motor doesn't overheat / le moteur ne surchauffe pas grace aux technologies employées et au control intelligent intégré dans le moteur même
 - Livelli di supporto come percentuale di potenza in uscita interna: ECO: 50%, NORMAL: 100%, HIGH: 150%, POWER: 200%, HIGH POWER: 250% / Support levels as a rate of output power internal ECO: 50%, NORMAL: 100%, HIGH: 150%, POWER: 200%, HIGH POWER: 250% / Niveaux d'assistance en pourcentage ECO: 50%, NORMAL: 100%, HIGH: 150%, POWER: 200%, HIGH POWER: 250%
 - Tre livelli di recupero di energia (la batteria si ricarica fino a 300 W, 8 A) / three energy recuperation levels (battery charge until 300W, 8A) / 3 niveaux de recuperation d'energie (la batterie se recharge jusqu'à 300 W 8 A
 - Aiuto/spinta iniziale fino a 6 km/h / start assistance until 6km/h / Démarrage de l'assistance à partir de 6 Km/h
-
- Display CAN bus retroilluminato (controllo luminosità) / CAN-Display backlit (control lightness) / retroallumage du display
 - Funzioni tacchimetro: numero totale di chilometri, tempo di percorrenza giornaliero, data, ora, velocità media, chilometri per giorno, velocità / speedometer functions: total range, daily travel time , date, hour, average speed, daily trip, speed / fonctions du display: distance totale, durée du parcours partiel, date, heure, vitesse moyenne, distance partielle, vitesse
 - Visualizzazione della distanza percorribile residua (calcolo dipendente da livello di velocità e consumo) / Range calculation for distance to go / visualisation de la distance residuelle à parcourir
 - Visualizzazione della capacità della batteria / View of Battery levels / visualisation du niveau de la batterie

-
- Tecnologia Ioni di Litio (cella: LG MH1) 36 V / LI-ion battery (LG internal) / Batterie Lithium/Ion
 - Made in Germany
 - 16 Ah, 576 Wh
 - Visualizzatore capacità a cinque LED / View level of charge in five led / Visualisation du niveau de charge de la batterie à cinq LED
 - Lucchetto ABUS e dispositivo di ricarica integrati / Lock ABUS and charger device included / Antivol ABUS et chargeur de batterie inclus

16Ah
RM7.0

LEVEL
RANGE

ECO
154km

NORMAL
116km

HIGH
96km

POWER
77km

HIGH POWER
58km

*La distanza può variare in base al peso, alla strada e alle condizioni meteo

Garanzia 4-anni (motore) e 3-anni (batteria) dal produttore **ANSMANN-Germany** / Ansmann direct Warranty: 4 years for motor and 3 years for battery direct from **ANSMANN** / Garantie directe de **Ansmann** de 4 ans pour le moteur et 3 ans pour la batterie



HIT 27,5"

ANSMANN

DEORE-XT 2X10

Art. G7090

C-009
NERO

19,9 kg

* Disponibili altri allestimenti (vedi pag. 9)

* Available other specifications (see p. 9)

* Disponible autres spécifications (voir p. 9)



ebike

ARES 29"

AN-MANN

XT 2X11

Art. G9195



C-097
NERO/
ROSSO
OPACO

C-092
NERO/
GIALLO
OPACO

 18,9 kg

* Disponibili altri allestimenti (vedi pag. 9)

* Available other specifications (see p. 9)

* Disponible autres spécifications (voir p. 9)



ARES 27,5"

AN-MANN

DEORE-XT 2X10

Art. G7190



C-097
NERO/
ROSSO
OPACO

C-913
NERO/
VERDE
OPACO

 19,5 kg

- * Disponibili altri allestimenti (vedi pag. 9)
- * Available other specifications (see p. 9)
- * Disponible autres spécifications (voir p. 9)




ebike

ARROW 29"

AN-MANN

DEORE-XT 2X10

Art. G9290



C-094
NERO /
GRIGIO
OPACO

C-092
NERO/
GIALLO
OPACO

 20,9 kg

* Disponibile con ruota 27,5" - art. G7290

* Available with wheel 27,5" - art. G7290

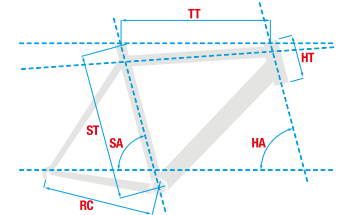
* Disponible avec roue 27,5" - art. G7290



ALLESTIMENTI ANSMANN RM7.0



HIT 27,5" XT 2X11	HIT 27,5" DEORE-XT 2X10	ARES 27,5" XT 2X11	ARES 27,5" DEORE-XT 2X10	ARROW 27,5" DEORE-XT 2X10	ARES 29" XT 2X11	ARES 29" DEORE-XT 2X10	ARROW 29" DEORE-XT 2X10
G7095	G7090	G7195	G7190	G7290	G9195	G9190	G9290
CARBON FULL-SUSP	CARBON FULL-SUSP	FULL CARBON	FULL CARBON	ALLOY 6061 HYDROF.	FULL CARBON	FULL CARBON	ALLOY 6061 HYDROF.
ROCK SHOX MONARCH	ROCK SHOX MONARCH	/	/	/	/	/	/
ROCK SHOX REBA RL 120MM AXLE 15	ROCK SHOX SEKTOR SILVER 130MM AXLE 15	ROCK SHOX REBA RL 100MM AXLE 15	ROCK SHOX RECON SILVER 100MM AXLE 15	ROCK SHOX RECON SILVER 100MM AXLE 15	ROCK SHOX REBA RL 100MM AXLE 15	ROCK SHOX RECON SILVER 100MM AXLE 15	ROCK SHOX RECON SILVER 100MM AXLE 15
FSA OS-152 / FSA XC-181	FSA OS-152 / FSA XC-181	FSA OS-152 / FSA XC-181	FSA OS-152 / FSA XC-181	ALLOY VKT	FSA OS-152 / FSA XC-181	FSA OS-152 / FSA XC-181	ALLOY VKT
DISC SHIMANO XT 180/160	DISC SHIMANO M-355 180/160	DISC SHIMANO XT 180/160	DISC SHIMANO M-355 180/160	DISC SHIMANO M-355 180/160	DISC SHIMANO XT 180/160	DISC SHIMANO M-355 180/160	DISC SHIMANO M-355 180/160
SHIMANO	SHIMANO	SHIMANO	SHIMANO	SHIMANO	SHIMANO	SHIMANO	SHIMANO
AMBROSIO AXLE 15/QR	AMBROSIO AXLE 15/QR	AMBROSIO AXLE 15/QR	AMBROSIO AXLE 15/QR	AMBROSIO AXLE 15/QR	AMBROSIO AXLE 15/QR	AMBROSIO AXLE 15/QR	AMBROSIO AXLE 15/QR
27,5X2,10	27,5X2,10	27,5X2,10	27,5X2,10	27,5X2,10	29X2,10	29X2,10	29X2,10
SHIMANO XT M8000	SHIMANO XT M781	SHIMANO XT M8000	SHIMANO XT M781	SHIMANO XT M781	SHIMANO XT M8000	SHIMANO XT M781	SHIMANO XT M781
SHIMANO XT	SHIMANO DEORE	SHIMANO XT	SHIMANO DEORE	SHIMANO DEORE	SHIMANO XT	SHIMANO DEORE	SHIMANO DEORE
SHIMANO XT	SHIMANO DEORE	SHIMANO XT	SHIMANO DEORE	SHIMANO DEORE	SHIMANO XT	SHIMANO DEORE	SHIMANO DEORE
SHIMANO XT	VKT 28/40T	SHIMANO XT	VKT 28/40T	VKT 28/40T	SHIMANO XT	VKT 28/40T	VKT 28/40T
FSA XC-255	FSA XC-255	FSA XC-255	FSA XC-255	ALLOY VKT	FSA XC-255	FSA XC-255	ALLOY VKT
ANSMANN RM7.0	ANSMANN RM7.0	ANSMANN RM7.0	ANSMANN RM7.0	ANSMANN RM7.0	ANSMANN RM7.0	ANSMANN RM7.0	ANSMANN RM7.0
DOWN TUBE ANSMANN 16AH - 576 Wh	DOWN TUBE ANSMANN 16AH - 576 Wh	DOWN TUBE ANSMANN 16AH - 576 Wh	DOWN TUBE ANSMANN 16AH - 576 Wh	DOWN TUBE ANSMANN 16AH - 576 Wh	DOWN TUBE ANSMANN 16AH - 576 Wh	DOWN TUBE ANSMANN 16AH - 576 Wh	DOWN TUBE ANSMANN 16AH - 576 Wh
LCD	LCD	LCD	LCD	LCD	LCD	LCD	LCD



ARES 29"

	ST	TT	HA	SA	RC	HT
S	445	600	69,5°	72,5°	440	115
M	483	640	69,5°	72,5°	440	125
L	533	640	69,5°	72,5°	440	135

ARES 27,5"

	ST	TT	HA	SA	RC	HT
S	420	575	69°	73°	430	112
M	458	595	71°	73°	430	120
L	508	620	71°	73°	430	140

ARROW 29"

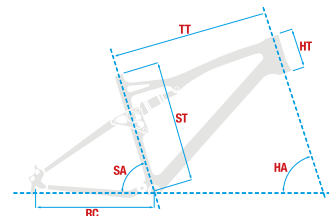
	ST	TT	HA	SA	RC	HT
XS	390	579,6	72°	74°	460	110
S	425	586,6	72°	74,1°	460	110
M	475	599,9	72°	74,1°	460	120
L	525	615,5	72°	74,1°	460	145

ARROW 27,5"

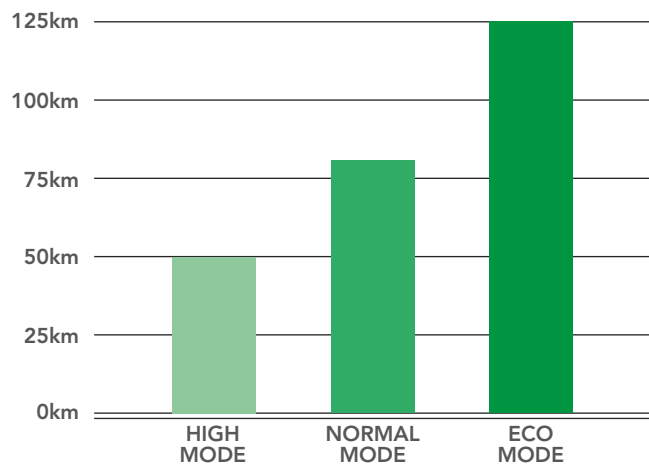
	ST	TT	HA	SA	RC	HT
XS	390	572,7	71°	74°	440	110
S	432	580,1	71°	74°	440	120
M	483	591,5	71°	74°	440	120
L	533	613,3	71°	74°	440	120

HIT 27,5"

	ST	TT	HA	SA	RC	HT
M	440	600	68°	73,8°	435	110
L	470	625	68°	73,8°	435	120



SHIMANO STEPS



*La distanza può variare in base al peso, alla strada e alle condizioni meteo

BATTERY

- Facile rimozione per la ricarica grazie all'Integrated Locking System / Easy removal for recharging through the Integrated Locking System / Montage et démontage facile grâce au système integrated locking
- 1000 cicli di ricarica senza perdite significative di potenza / 1000 charge cycles without significant power loss. / 1000 cycles de recharge sans perte de puissance importante
- Si ricarica in quattro ore / Charges in four hours / Se recharge en quatre heures

SWITCH

- Tre pulsanti facili da cliccare: Due per aumentare o scalare la potenza, uno per la camminata assistita / Three easy to click buttons: Two for shifting up or down the power, one for Walk Assist / Trois boutons faciles à pousser – deux pour monter ou descendre la puissance, un pour l'Assistance de Marche
- Funzionamento personalizzabile grazie al sistema E-Tube / Customisable operation using E-Tube system / Système d'exploitation personnalisable à l'aide du système E-Tube

DRIVE UNIT

- Pesa solo 3,2 kg: una delle centraline più leggere sul mercato / Weighs just 3.2kg. One of the lightest units on the market / Ne pèse que 3,2 kg – l'un des moteurs les plus légers sur le marché
- Una pedalata assistita intelligente dà una sensazione di semplicità e naturalezza / Intelligent power assistance gives an easy, natural feeling / Assistance électrique intelligente donnant une sensation naturelle en toute aisance

CYCLING COMPUTER

- Funzioni ciclocomputer standard / Standard bike computer functions / Fonctions de compteur cycliste standard
- Indicazione velocità / Gear indication / Indication de vitesse
- Indicazione distanza / Range indication / Indication de distance
- Indicazione batteria / Battery indication / Indication de batterie

it.steps.shimanosites.com



	ENJOY ACERA 8V.	CTB EVELINE ACERA 8V.	CTB ENJOY ACERA 8V.
	G6000-M	G6000-LCTB	G6000-MCTB
	ALLOY 6061 HYDROF. H.50-55	ALLOY 6061 HYDROF. H.46-50	ALLOY 6061 HYDROF. H.50-55
	RST NEON ML	RST NEON ML	RST NEON ML
	ALLOY REGOL.	ALLOY REGOL.	ALLOY REGOL.
	DISC TEKTRON 160/160	DISC TEKTRON 160/160	DISC TEKTRON 160/160
	TEKTRON	TEKTRON	TEKTRON
	VKT XC-29"	VKT XC-29"	VKT XC-29"
	700X40	700X40	700X40
	SHIMANO ACERA M360	SHIMANO ACERA M360	SHIMANO ACERA M360
	SHIMANO SL M-310	SHIMANO SL M-310	SHIMANO SL M-310
	SHIMANO	SHIMANO	SHIMANO
	SHIMANO STEPS	SHIMANO STEPS	SHIMANO STEPS
	ALLOY	ALLOY	ALLOY
	SHIMANO STEPS	SHIMANO STEPS	SHIMANO STEPS
	DOWN TUBE SHIMANO LI-ION 36V. 11,6AH - 418WH	POST. SHIMANO LI-ION 36V. 11,6AH - 418WH	DOWN TUBE SHIMANO LI-ION 36V. 11,6AH - 418WH
	SHIMANO STEPS	SHIMANO STEPS	SHIMANO STEPS
	20,8 KG	23,5 KG	23 KG

TRK ENJOY

SHIMANO
STOPS

Art. G6000-M ACERA 8v.



C-003
BIANCO

C-009
NERO
OPACO



CTB ENJOY

SHIMANO
STEPS

Art. G6000-MCTB ACERA 8V.



C-003
BIANCO

C-009
NERO
OPACO



CTB EVELINE

SHIMANO
STOPS

Art. G6000-LCTB ACERA 8V.



C-003
BIANCO

C-009
NERO
OPACO




ebike

BAFANG BBS

• Motore centrale per bici elettrica Bafang BBS01 36V 15A 250W / central drive unit for electric bike / moteur central pour VAE

• Tensione nominale: (V) 36 / Rated voltage / tension nominale

• Potenza nominale: (W) 250 / Rated power / puissance nominale

• Ingranaggio: 42T/46T / Chain wheel type / pédalier

• Torsione: Nm 60-100 / Torque / torsion

• Centralina: integrato / Integrated controller / Système de contrôle intégré

• Rumorosità: (dB) <55 / Noise / Niveau sonore

• Funzione di partenza assistita (6km/h) / Soft start until 6km/h / Démarrage de l'assistance en douceur à partir de 6km/h

• Il display LCD multifunzione consente la possibilità di 9 livelli di pedalata assistita / the LCD-Display have NINE levels of assistance / le Display LCD multifonction possède 9 niveaux différents d'assistance

• Funzioni: Velocità, distanza, indicatore batteria, potenza / Functions: Speed, range, battery level, power / Fonctions: Vitesse, distance, niveau batterie, puissance

• Batteria: da 50 a 100 km / Battery autonomy: from 50 to 100 km / Autonomie de la batterie de 50 à 100 Km.



TWENTYNINE 29" ALIVIO 8V.	TWENTYSEVEN 27,5" ALIVIO 8V.	DIJON ACERA 8V.	CTB DIJON ACERA 8V.	CTB DIJON LADY ACERA 8V.	X-CROSS ALTUS 7V.	CTB X-CROSS ALTUS 7V.	CTB X-CROSS LADY ALTUS 7V.	LUNAPIENA MAN TX-35 7V.	LUNAPIENA LADY TX-35 7V.
G5290	G5270	G5951-M	G5951-MCTB	G5951-LCTB	G5950	G5950-MCTB	G5950-LCTB	G5928-M	G5928-L
ALLOY 6061 HYDROF.	ALLOY 6061 HYDROF.	ALLOY 6061 HYDROF. h. 49-54	ALLOY 6061 HYDROF. h. 49-55	ALLOY 6061 HYDROF. h. 44-48	ALLOY 6061 HYDROF. h. 46-49-54	ALLOY 6061 HYDROF. h. 46-49-54	ALLOY 6061 HYDROF. h. 38-44-48	ALLOY 6061 HYDROF. h. 49-54	ALLOY 6061 HYDROF. h. 44-48
RST BLAZE RL	RST BLAZE RL	CH-141 ML	CH-141 ML	CH-141 ML	CH-141 ML	CH-141 AMS	CH-141 AMS	HI TEN TIG	HI TEN TIG
ALLOY VKT	ALLOY VKT	ALLOY REGOL.	ALLOY REGOL.	ALLOY REGOL.	ALLOY REGOL.	ALLOY REGOL.	ALLOY REGOL.	ALLOY REGOL.	ALLOY REGOL.
DISC TEKTR0 180/160	DISC TEKTR0 180/160	DISC TEKTR0 160/160	DISC TEKTR0 160/160	DISC TEKTR0 160/160	V-BRAKE ALLOY	V-BRAKE ALLOY	V-BRAKE ALLOY	V-BRAKE ALLOY	V-BRAKE ALLOY
TEKTR0	TEKTR0	TEKTR0	TEKTR0	TEKTR0	FULL-ALLOY	FULL-ALLOY	FULL-ALLOY	FULL-ALLOY	FULL-ALLOY
VKT XC-29"	VKT VAPOR 27,5"	VKT XC-29"	VKT XC-29"	VKT XC-29"	VKT AGILITY	VKT AGILITY	VKT AGILITY	VKT AGILITY	VKT AGILITY
29X2,10	27,5X2,10	700X40	700X40	700X40	700X40	700X40	700X40	700X40	700X40
SHIMANO ALVIO M-4000	SHIMANO ALVIO M-4000	SHIMANO ACERA M-360	SHIMANO ACERA M-360	SHIMANO ACERA M-360	SHIMANO ALTUS M-310	SHIMANO ALTUS M-310	SHIMANO ALTUS M-310	SHIMANO TX-35	SHIMANO TX-35
SHIMANO SL M-310	SHIMANO SL M-310	SHIMANO SL M-310	SHIMANO SL M-310	SHIMANO SL M-310	SHIMANO SL-310-7	SHIMANO SL-310-7	SHIMANO SL-310-7	SHIMANO REVO	SHIMANO REVO
SHIMANO	SHIMANO	SHIMANO	SHIMANO	SHIMANO	SHIMANO	SHIMANO	SHIMANO	SHIMANO	SHIMANO
42T	42T	46T	46T	46T	46T	46T	46T	46T	46T
ALLOY VKT	ALLOY VKT	ALLOY	ALLOY	ALLOY	ALLOY	ALLOY	ALLOY	ALLOY	ALLOY
BAFANG BBS	BAFANG BBS	BAFANG BBS	BAFANG BBS	BAFANG BBS	BAFANG BBS	BAFANG BBS	BAFANG BBS	BAFANG BBS	BAFANG BBS
DOWN TUBE LITHIUM ION SAMSUNG 36V. 11AH - 396 WH	DOWN TUBE LITHIUM ION SAMSUNG 36V. 11AH - 396 WH	DOWN TUBE LITHIUM ION SAMSUNG 36V. 11AH - 396 WH	DOWN TUBE LITHIUM ION SAMSUNG 36V. 11AH - 396 WH	POST. LITHIUM ION SAMSUNG 36V. 11AH - 375 WH	DOWN TUBE LITHIUM ION SAMSUNG 36V. 11AH - 396 WH	DOWN TUBE LITHIUM ION SAMSUNG 36V. 11AH - 396 WH	POST. LITHIUM ION SAMSUNG 36V. 11AH - 375 WH	DOWN TUBE LITHIUM ION SAMSUNG 36V. 11AH - 396 WH	POST. LITHIUM ION SAMSUNG 36V. 11AH - 375 WH
LCD	LCD	LCD	LCD	LCD	LCD	LCD	LCD	LCD	LCD

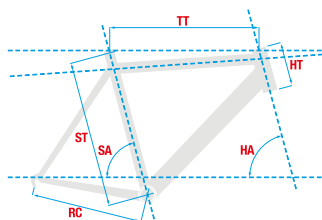
montana

TWENTYNINE 29"

BAFANG

Art. G5290 ALIVIO 8V.

	ST	TT	HA	SA	RC	HT
XS	390	579,6	72°	74°	460	110
S	425	586,6	72°	74,1°	460	110
M	475	599,9	72°	74,1°	460	120
L	525	616,5	72°	74,1°	460	145



 21 kg



C-092
NERO /
GIALLO
OPACO

C-097
NERO /
ROSSO
OPACO


e-bike

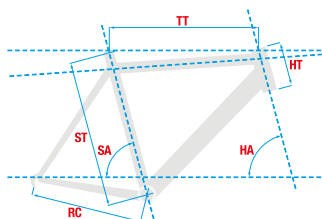


TWENTYSEVEN 27,5"

BAFANG

Art. G5270 ALIVIO 8V.

	ST	TT	HA	SA	RC	HT
XS	390	572,7	71°	74°	440	110
S	432	580,1	71°	74°	440	120
M	483	591,5	71°	74°	440	120
L	533	613,3	71°	74°	440	120



 21 kg



C-096
NERO / BLU
OPACO

C-913
NERO /
VERDE
OPACO



TRK DIJON MAN

BAFANG

Art. G5951-M ACERA 8V.



C-094
NERO /
GRIGIO
OPACO

C-096
NERO / BLU
OPACO

 21 kg



CTB DIJON MAN

BAFANG

Art. G5951-MCTB ACERA 8V.



C-094
NERO /
GRIGIO
OPACO

C-096
NERO / BLU
OPACO

 22,4 kg



CTB DIJON LADY BAFANG

Art. G5951-LCTB ACERA 8V.



C-094
NERO /
GRIGIO
OPACO

C-003
BIANCO

 22,6 kg



TRK X-CROSS MAN

BAFANG

Art. G5950-M ALTUS 7V.



C-004
GRIGIO
OPACO

C-009
NERO
OPACO

 20,5 kg



CTB X-CROSS LADY

BAFANG

Art. G5950-LCTB ALTUS 7V.



C-004
GRIGIO
OPACO

C-003
BIANCO

 22,5 kg



CTB LUNAPIENA MAN

BAFANG

Art. G5928-M TX-35 7V.



C-004
GRIGIO

C-009
NERO

 21,4 kg



CTB LUNAPIENA LADY

BAFANG

Art. G5928-L TX-35 7V.



C-001
PANNA

C-009
NERO

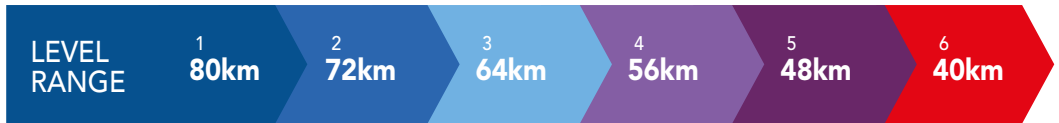
 22,2 kg




ebike

MOTORE ANSMANN FM2.0

92Ah
RM2.0



*La distanza può variare in base al peso, alla strada e alle condizioni meteo

MOTORE

Il NUOVO PICCOLO MOTORE FRONTALE ANSMANN FM 2.0 pesa solo 2,5 kg, è poco più grande di un dynamo a mozzo e per questo praticamente "invisibile" agli occhi di chi non è un esperto. L'utilizzo di una trasmissione a rullo planetaria rende il motore silenzioso rispetto ai motori convenzionali, più potente e libero da manutenzione. Grazie al sensore Pedelec integrato, la ruota opera senza utilizzo di alcuna forza e per ciò questo modello è particolarmente raccomandato per le persone anziane e per le persone con qualche disabilità. Il motore frontale è pensato per biciclette leggere come city-bikes.

MOTOR

The new small Ansmann front motor FM2.0 has a weight of only 2,5 kg; just a little bit bigger than a dynamo hub seems to be "invisible" to the untrained eye. The use of planetary roller transmission makes the engine more silent than conventional drive motors, and also much more powerful and maintenance-free. Thanks to the integrated pedelec sensor, the wheel operate without using any force and for this reason it's particularly recommended for aged people or disabled. The front wheel hub motor have been designed for light bikes like citybikes.

MOTOR

Le nouveau petit moteur Ansmann FM 2.0 ne pese que 2,5 kilos. Il est a peine plus grand qu'un moyeu à dynamo et donc pratiquement invisible aux yeux de personnes non averties. Avec l'utilisation d'une transmission à aimants permanents ce moteur est beaucoup plus silencieux que les autres moteurs, plus puissant et facile d'entretien. Grâce au capteur intégré Pedelec l'assistance démarre sans forcer, ce système est donc particulièrement conseillé entre autre aux personnes âgées. Ce moteur intégré dans la roue avant est parfaitement adapté aux vélos de ville.

- Motore Brushless per 20" o 26"/ 28" con guida ruota anteriore / Brushless motor for 20/26/28" with drive on front wheel / Moteur Brushless pour 20"/26"/28" avec guide sur roue avant
- Ruota libera integrata / integrated free wheel / roue libre intégrée
- Super-silenzioso e potente / quiet and powerful / Silencieux et puissant
- Torque: almeno 27Nm / Torque: at least 27Nm / Couple minimum 27 Nm
- Funzione soft start / Soft start function / Fonction assistance démarrage en douceur
- Led Display / Display a leds
- Sei livelli di assistenza / Six assistance levels available / six niveaux d'assistance
- Spinta d'aiuto iniziale (6km/h) / start assistance until 6km/h / Démarrage de l'assistance a partir de 6 km/h
- Controllo tramite sensore pedale / control through pedelec sensor / Capteur Pedelec intégré
- Batteria ioni di litio a 36V, 9Ah (324)Wh, / Li-ion Battery / Batterie Lithium/ion 36v/9Ah/324 Wh
- Autonomia: da 40km a 80km / battery autonomy from 40 km to 80 km / autonomie de la batterie: de 40 à 80 km

	BLUECITY LADY 28" TX-35 6V.	BLUECITY MAN 28" TX-35 6V.	AYDA 28" TX-35 6V.	AYDA 26" TX-35 6V.	CITY 28" TX-35 6V.	CITY 26" TX-35 6V.	PIEGHEVOLE N'ODO 6V.
	G4925-L	G4925-M	G4628	G4626	G4528	G4526	G4320
	ALLOY 6061 H. 44-48	ALLOY 6061 H. 49-54	ALLOY 6061 H. 46	ALLOY 6061 H. 43	HI TEN H. 46	HI TEN H. 43	ALLOY 6061
	CH-141 AMS	CH-141 AMS	CH-141 AMS	CH-141 AMS	HI TEN TIG	HI TEN TIG	HI TEN TIG
	ALLOY REGOL.	ALLOY REGOL.	ALLOY REGOL.	ALLOY REGOL.	ALLOY REGOL.	ALLOY REGOL.	ALLOY
	V-BRAKE ALLOY	V-BRAKE ALLOY	V-BRAKE ALLOY	V-BRAKE ALLOY	V-BRAKE ALLOY	V-BRAKE ALLOY	V-BRAKE ALLOY
	FULL ALLOY	FULL ALLOY	FULL ALLOY	FULL ALLOY	FULL ALLOY	FULL ALLOY	FULL ALLOY
	ALLOY 28" DOPPIA CAMERA CNC	ALLOY 28" DOPPIA CAMERA CNC	ALLOY 28" DOPPIA CAMERA CNC	ALLOY 26" DOPPIA CAMERA CNC	ALLOY 28" DOPPIA CAMERA CNC	ALLOY 26" DOPPIA CAMERA CNC	ALLOY 20" DOPPIA CAMERA CNC
	700x40	700x40	700x40	26x1,75	700x40	26x1,75	20x1,75
	SHIMANO TX-35	SHIMANO TX-35	SHIMANO TX-35	SHIMANO TX-35	SHIMANO TX-35	SHIMANO TX-35	SHIMANO TY-21
	SHIMANO REVO	SHIMANO REVO	SHIMANO REVO	SHIMANO REVO	SHIMANO REVO	SHIMANO REVO	SHIMANO REVO
	SHIMANO	SHIMANO	SHIMANO	SHIMANO	SHIMANO	SHIMANO	SHIMANO
	42X170 ALLOY	42X170 ALLOY	42X170 ALLOY	42X170 ALLOY	42X170	42X170	46X170 ALLOY
	ALLOY	ALLOY	ALLOY	ALLOY	HI TEN	HI TEN	ALLOY
	ANSMANN FM2.0	ANSMANN FM2.0	ANSMANN FM2.0	ANSMANN FM2.0	ANSMANN FM2.0	ANSMANN FM2.0	ANSMANN FM2.0
	POST. ANSMANN LI-ION 36V 9,6AH - 346 WH	POST. ANSMANN LI-ION 36V 9,6AH - 346 WH	POST. ANSMANN LI-ION 36V 9,6AH - 346 WH	POST. ANSMANN LI-ION 36V 9,6AH - 346 WH	POST. ANSMANN LI-ION 36V 9,6AH - 346 WH	POST. ANSMANN LI-ION 36V 9,6AH - 346 WH	POST. LI-ION 36V 9,6AH - 346 WH
	LED	LED	LED	LED	LED	LED	LED

Ansmann garantisce 4 anni di garanzia sul motore e 3 anni di garanzia sulla batteria / **Ansmann direct Warranty: 4 years for motor and 3 year for battery / Garantie directe Ansmann de 4 ans pour le moteur et de 3 ans pour la batterie**

CITY 26"

AN-MANN

Art. G4526 TX-35 6V.



C-003
BIANCO

C-009
NERO

C-005
LILLA

 22,9 kg

* Disponibile con ruota 28" - art. G4528

* Available with wheel 28" - art. G4528

* Disponible avec roue 28" - art. G4528




citybike

CTB BLUECITY LADY

AN-MANN

Art. G4925-L TX-35 6V.



C-003
BIANCO

C-009
NERO

C-004
GRIGIO

C-013
VERDE

C-001
PANNA

 22,3 kg



CTB BLUECITY MAN

AN-MANN

Art. G4925-M TX-35 6V.



C-004
GRIGIO

C-009
NERO

 21,4 kg




eBike

AYDA 28"

AN-MANN

MONTANABIKE.COM

Art. G4628 TX-35 6V.



C-003
BIANCO

C-009
NERO

C-001
PANNA

 21,9 kg



AYDA 26"

AN-MANN

Art. G4626 TX-35 6V.



C-003
BIANCO

C-009
NERO

C-001
PANNA

 21,3 kg




citybike

N'ODO

AN-MANN

Art. G4320 PIEGHEVOLE 6V.

C-003
BIANCO

19,9 kg





PROFESSIONAL

**PERFORMANCE
WITH NO
COMPROMISE**

PROTOS

ULTEGRA MIX 2X11

Art. G2935



C-097
NERO /
ROSSO
OPACO

C-092
NERO /
GIALLO
OPACO

 7,9 kg

* Disponibili altri allestimenti (vedi pag. 40-41)

* Available other specifications (see p. 40-41)

* Disponible autres spécifications (voir p. 40-41)



PROTOS

105 2X11

Art. G2930



C-097
NERO /
ROSSO
OPACO

C-092
NERO /
GIALLO
OPACO

 7,9 kg


- * Disponibili altri allestimenti (vedi pag. 40-41)
- * Available other specifications (see p. 40-41)
- * Disponible autres spécifications (voir p. 40-41)



ATLAS

ULTEGRA 2X11

Art. G2840*



C-047
GRIGIO /
ROSSO
OPACO

C-092
NERO /
GIALLO
OPACO

 7,4 kg

- * In foto con ruote optional MICHE SWR CARBON 50-50
- * In photo with optional wheels MICHE SWR CARBON 50-50
- * Sur la photo, avec des roues en option MICHE SWR CARBON 50-50
- * Disponibili altri allestimenti (vedi pag. 40-41)
- * Available other specifications (see p. 40-41)
- * Disponible autres spécifications (voir p. 40-41)




ATLAS

105 MIX 2X11

Art. G2825

 8,2 kg

- * Disponibili altri allestimenti (vedi pag. 40-41)
- * Available other specifications (see p. 40-41)
- * Disponible autres spécifications (voir p. 40-41)



C-047
GRIGIO /
ROSSO
OPACO

C-092
NERO /
GIALLO
OPACO



CLONE

TIAGRA 2X10

Art. G1520



C-973
NERO /
ROSSO /
BIANCO

C-923
NERO /
VERDE /
GIALLO

 9,2 kg

* Disponibili altri allestimenti (vedi pag. 40-41)

* Available other specifications (see p. 40-41)

* Disponible autres spécifications (voir p. 40-41)



AXIS

TIAGRA 2X10

Art. G1220



C-047
GRIGIO /
ROSSO
OPACO

C-092
NERO /
GIALLO
OPACO

 9,7 kg



AXIS

XENON 2X10

Art. G1210



C-047
GRIGIO /
ROSSO
OPACO

C-092
NERO /
GIALLO
OPACO

 9,9 kg



AXIS COMFORT

CLARIS 3X8

Art. G1100



C-047
GRIGIO /
ROSSO
OPACO

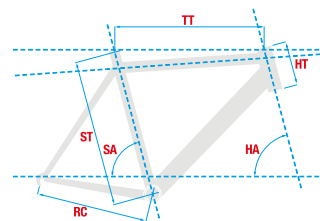
C-092
NERO /
GIALLO
OPACO

 10,3 kg



ALLESTIMENTI BIKE PROFESSIONAL

	PROTOS ULTEGRA 2X11	PROTOS ULTEGRA MIX 2X11	PROTOS SHIMANO 105 2X11	PROTOS SHIMANO 105 MIX 2X11	ATLAS ULTEGRA 2X11	ATLAS ULTEGRA MIX 2X11
	G2940	G2935	G2930	G2925	G2840	G2835
	MONOSCOCCA CARBON GR. 1060	MONOSCOCCA CARBON GR. 1060	MONOSCOCCA CARBON GR. 1060	MONOSCOCCA CARBON GR. 1060	MONOSCOCCA CARBON GR. 1130	MONOSCOCCA CARBON GR. 1130
	MONOSCOCCA CARBON GR. 390	MONOSCOCCA CARBON GR. 390	MONOSCOCCA CARBON GR. 390	MONOSCOCCA CARBON GR. 390	MONOSCOCCA CARBON GR. 380	MONOSCOCCA CARBON GR. 380
	RAS-D6305-8 VKT / RHB-A6509BTA VKT	RAS-D6305-8 VKT / RHB-A6509BTA VKT	RAS-D6305-8 VKT / RHB-A6509BTA VKT	RAS-D6305-8 VKT / RHB-A6509BTA VKT	RAS-D6305-8 VKT / RHB-A6509BTA VKT	RAS-D6305-8 VKT / RHB-A6509BTA VKT
	SHIMANO ULTEGRA	SHIMANO R-561	SHIMANO 105	VKT R340	SHIMANO ULTEGRA	SHIMANO R-561
	SHIMANO ULTEGRA	SHIMANO ULTEGRA	SHIMANO 105	SHIMANO 105	SHIMANO ULTEGRA	SHIMANO ULTEGRA
	FULCRUM RACING 3	FULCRUM RACING SPORT	FULCRUM RACING SPORT	FULCRUM RACING SPORT	FULCRUM RACING 3	FULCRUM RACING SPORT
	VITTORIA ZAFFIRO PRO	VITTORIA ZAFFIRO PRO	MAXXIS XENITH	MAXXIS XENITH	VITTORIA ZAFFIRO PRO	VITTORIA ZAFFIRO PRO
	SHIMANO ULTEGRA	SHIMANO ULTEGRA	SHIMANO 105	SHIMANO 105	SHIMANO ULTEGRA	SHIMANO ULTEGRA
	SHIMANO ULTEGRA	SHIMANO ULTEGRA	SHIMANO 105	SHIMANO 105	SHIMANO ULTEGRA	SHIMANO ULTEGRA
	SHIMANO ULTEGRA	SHIMANO 105	SHIMANO 105	SHIMANO 105	SHIMANO ULTEGRA	SHIMANO 105
	SHIMANO ULTEGRA	SHIMANO RS-500	SHIMANO 105	VKT 34/50 INTEGRATED	SHIMANO ULTEGRA	SHIMANO RS-500
	CARBON	CARBON	CARBON	CARBON	MPS-AD604BT VKT	MPS-AD604BT VKT
	ITALIA SL FLOW	ITALIA SL FLOW	ITALIA SL FLOW	ITALIA SL FLOW	ITALIA SL FLOW	ITALIA SL FLOW
	NO	NO	NO	NO	NO	NO



PROTOS

	ST	TT	HA	SA	RC	HT
48	480	514	71,5°	74°	408	125
50	500	538	72,5°	73,5°	408	140
52	520	547	72,5°	73,5°	408	150
54	540	554	72,5°	73,5°	408	160
56	560	577	73,5°	73°	408	170
58	580	584	73,5°	73°	408	180



	ATLAS SHIMANO 105 2X11	ATLAS SHIMANO 105 MIX 2X11	CLONE SHIMANO 105 2X11	CLONE SHIMANO TIAGRA 2X10	CLONE CAMPAGNOLO XENON 2X10	AXIS SHIMANO TIAGRA 2X10	AXIS CAMPAGNOLO XENON 2X10	AXIS COMFORT CLARIS 3X8
	G2830	G2825	G1530	G1520	G1510	G1220	G1210	G1100
	MONOSCOCCA CARBON gr. 1130	MONOSCOCCA CARBON gr. 1130	MONOSCOCCA CARBON gr. 1100	MONOSCOCCA CARBON gr. 1100	MONOSCOCCA CARBON gr. 1100	ALLOY HYDROF. 6061	ALLOY HYDROF. 6061	ALLOY HYDROF. 6061
	MONOSCOCCA CARBON gr. 380	MONOSCOCCA CARBON gr. 380	ALU-CARBON gr. 580	ALU-CARBON gr. 580	ALU-CARBON gr. 580	ALU-CARBON	ALU-CARBON	ALU-CARBON
	RAS-D6305-8 VKT / RHB-A6509BTA VKT	RAS-D6305-8 VKT / RHB-A6509BTA VKT	ALLOY VKT	ALLOY VKT	ALLOY VKT	ALLOY VKT	ALLOY VKT	ALLOY REGOL.
	SHIMANO 105	VKT R340	VKT R340	VKT R340	VKT R340	VKT R315	VKT R315	VKT R315
	SHIMANO 105	SHIMANO 105	SHIMANO 105	SHIMANO TIAGRA	CAMPAGNOLO XENON	SHIMANO TIAGRA	CAMPAGNOLO XENON	SHIMANO
	FULCRUM RACING SPORT	FULCRUM RACING SPORT	VKT PROTOX 20/24	VKT PROTOX 24/28	VKT PROTOX 24/28	VKT PROTOX 24/28	VKT PROTOX 24/28	VKT PROTOX 24/28
	MAXXIS XENITH	MAXXIS XENITH	700X23	700X23	700X23	700X23	700X23	700X23
	SHIMANO 105	SHIMANO 105	SHIMANO 105	SHIMANO TIAGRA	CAMPAGNOLO XENON	SHIMANO TIAGRA	CAMPAGNOLO XENON	SHIMANO CLARIS RD-2400
	SHIMANO 105	SHIMANO 105	SHIMANO 105	SHIMANO TIAGRA	CAMPAGNOLO XENON	SHIMANO TIAGRA	CAMPAGNOLO XENON	SHIMANO STR 240/243
	SHIMANO 105	SHIMANO 105	SHIMANO 105	SHIMANO TIAGRA	MICHE	SHIMANO TIAGRA	MICHE	SHIMANO
	SHIMANO 105	VKT 34/50 INTEGRATED	VKT 34/50 INTEGRATED	VKT 34/50 INTEGRATED	VKT 34/50	VKT 34/50	VKT 34/50	SHIMANO M-171
	MPS-AD604BT VKT	MPS-AD604BT VKT	ALLOY VKT	ALLOY VKT	ALLOY VKT	ALLOY VKT	ALLOY VKT	ALLOY VKT
	ITALIA SL FLOW	ITALIA SL FLOW	ITALIA X1 FLOW	ITALIA X1 FLOW	ITALIA X1 FLOW	ITALIA X1 FLOW	ITALIA X1 FLOW	ITALIA Q-BIK FLOW
	NO	NO	NO	NO	NO	NO	NO	ALLOY

ATLAS

	ST	TT	HA	SA	RC	HT
47	470	515	71°	75°	405	120
51	510	535	72°	74,5°	405	135
53	530	550	72,8°	74°	405	150
55	550	565	73,3°	73,3°	405	165
58	580	585	73,5°	73°	405	185

CLONE

	ST	TT	HA	SA	RC	HT
46	460	535	72°	74°	408	130
49	490	550	72,5°	73,5°	408	145
52	520	565	73°	73°	408	160
55	550	580	73,5°	72,5°	410	180
58	580	595	74°	72°	410	200

AXIS

	ST	TT	HA	SA	RC	HT
45	450	505,2	72°	74°	410	130
51	510	535,8	72°	74°	410	130
55	550	552,9	72°	74,5°	410	175
58	580	577,9	72°	74,5°	410	205

HIT 27,5"

DEORE-XT 2X10

Art. G2090

 C-009
NERO

 12,1 kg

* Disponibili altri allestimenti (vedi pag. 59-60)

* Available other specifications (see p. 59-60)

* Disponible autres spécifications (voir p. 59-60)



WKT

HIT 27,5"

SRAM GX1 1X11

Art. G 2085

C-009
NERO

11,9 kg

* Disponibili altri allestimenti (vedi pag. 59-60)

* Available other specifications (see p. 59-60)

* Disponible autres spécifications (voir p. 59-60)



LOUD 27,5"

DEORE 3X10

Art. G1980-D



C-976
NERO / BLU /
ROSSO
OPACO

C-092
NERO /
GIALLO
OPACO

 14,8 kg

* Disponibili altri allestimenti (vedi pag. 59-60)

* Available other specifications (see p. 59-60)

* Disponible autres spécifications (voir p. 59-60)



LOUD 27,5"

ALIVIO-ALTUS 3X9

Art. G1970-D



C-976
NERO / BLU /
ROSSO
OPACO

C-092
NERO /
GIALLO
OPACO

 15,2 kg

* Disponibili altri allestimenti (vedi pag. 59-60)

* Available other specifications (see p. 59-60)

* Disponible autres spécifications (voir p. 59-60)



ARES 29"

XT 2X11

Art. G2495



C-097
NERO /
ROSSO
OPACO

C-092
NERO /
GIALLO
OPACO

 11,2 kg

* Disponibili altri allestimenti (vedi pag. 59-60)

* Available other specifications (see p. 59-60)

* Disponible autres spécifications (voir p. 59-60)



ARES 29"

DEORE-XT 2X10

Art. G2490



C-097
NERO /
ROSSO
OPACO

C-092
NERO /
GIALLO
OPACO

 11,9 kg

* Disponibili altri allestimenti (vedi pag. 59-60)

* Available other specifications (see p. 59-60)

* Disponible autres spécifications (voir p. 59-60)



ARES 27,5"

XT 2X11

Art. G2395



C-913
NERO /
VERDE
OPACO

C-097
NERO /
ROSSO
OPACO

 10,9 kg

* Disponibili altri allestimenti (vedi pag. 59-60)

* Available other specifications (see p. 59-60)

* Disponible autres spécifications (voir p. 59-60)



ARES 27,5"

DEORE-XT 2X10

Art. G2390



C-913
NERO /
VERDE
OPACO

C-097
NERO /
ROSSO
OPACO

 11,7 kg

* Disponibili altri allestimenti (vedi pag. 59-60)

* Available other specifications (see p. 59-60)


* Disponible autres spécifications (voir p. 59-60)



ARROW 29"

DEORE-XT 2X10

Art. G1890-D



C-094
NERO /
GRIGIO
OPACO

C-092
NERO/
GIALLO
OPACO

 12,8 kg

* Disponibili altri allestimenti (vedi pag. 59-60)

* Available other specifications (see p. 59-60)


* Disponible autres spécifications (voir p. 59-60)



ARROW 29"

DEORE 3X10

Art. G1880-D



C-094
NERO /
GRIGIO
OPACO

C-092
NERO/
GIALLO
OPACO

 14,4 kg

* Disponibili altri allestimenti (vedi pag. 59-60)

* Available other specifications (see p. 59-60)

* Disponible autres spécifications (voir p. 59-60)



ARROW 27,5"

DEORE-XT 2X10

Art. G1790-D



C-094
NERO /
GRIGIO
OPACO



C-092
NERO /
GIALLO
OPACO

 13,4 kg

MONTANABIKE.COM



ARROW 27,5"

DEORE 3X10

Art. G1780-D



C-047
GRIGIO/
ROSSO
OPACO

C-092
NERO/
GIALLO
OPACO

 14,9 kg



ARROW 27,5"

ALIVIO-ALTUS 3X9

Art. G1770-D



C-047
GRIGIO/
ROSSO
OPACO

C-092
NERO/
GIALLO
OPACO

 14,7 kg



DIJON MAN

DEORE 3X10

Art. G1565-M



C-094
NERO /
GRIGIO
OPACO

C-096
NERO / BLU
OPACO

 14,8 kg

* Disponibile in versione LADY - art. G1565-L

* Available in LADY version - art. G1565-L

* Disponible en LADY - art. G1565-L



DIJON MAN

ALIVIO-ALTUS 3X9

Art. G1560-M



C-094
NERO /
GRIGIO
OPACO

C-096
NERO / BLU
OPACO

 13,9 kg



DIJON LADY

ALIVIO-ALTUS 3X9

Art. G1560-L



C-094
NERO /
GRIGIO
OPACO

C-003
BIANCO

 13,9 kg



DIJON LADY

ACERA 3X8

Art. G1555-L



C-094
NERO /
GRIGIO
OPACO

C-003
BIANCO

 14,1 kg

* Disponibile in versione MAN - art. G1555-M

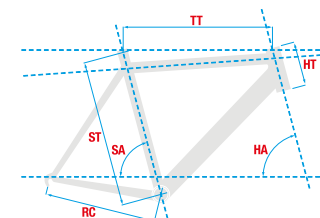
* Available in MAN version - art. G1555-M

* Disponible en MAN - art. G1555-M



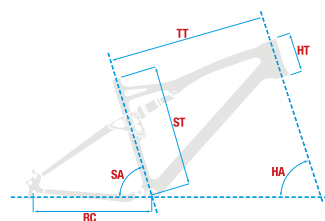
ALLESTIMENTI BIKE PROFESSIONAL

	HIT 27,5" XT 2X11	HIT 27,5" DEORE-XT 2X10	HIT 27,5" SRAM GX1 1X11	LOUD 27,5" DEORE-XT 2X10	LOUD 27,5" DEORE 3X10	LOUD 27,5" ALIVIO-ALTUS 3X9	ARES 29" XT 2X11	ARES 29" DEORE-XT 2X10	ARES 29" SRAM GX 1X11
	G2095	G2090	G2085	G1990-D	G1980-D	G1970-D	G2495	G2490	G2485
	CARBON FULL SUSP GR. 1200	CARBON FULL SUSP GR. 1200	CARBON FULL SUSP GR. 1200	ALLOY 6061 FULL-SUSP KG. 2,9	ALLOY 6061 FULL-SUSP KG. 2,9	ALLOY 6061 FULL-SUSP KG. 2,9	CARBON GR. 1200	CARBON GR. 1200	CARBON GR. 1200
	ROCK SHOX MONARCH	ROCK SHOX MONARCH	ROCK SHOX MONARCH	ROCK SHOX MONARCH	ROCK SHOX MONARCH	ROCK SHOX MONARCH	/	/	/
	ROCK SHOX REBA RL 120MM 1/2 AXLE 15	ROCK SHOX SEKTOR SILVER 130MM 1/2 AXLE 15	ROCK SHOX SEKTOR SILVER 130MM 1/2 AXLE 15	ROCK SHOX SEKTOR SILVER 130MM 1/2 AXLE 15	ROCK SHOX 30 SILVER	ROCK SHOX XC30	ROCK SHOX REBA RL 100MM 1/2 AXLE 15	ROCK SHOX RECON SILVER 100MM 1/2 AXLE 15	ROCK SHOX RECON SILVER 100MM 1/2 AXLE 15
	FSA OS-152 / FSA XC-181	FSA OS-152 / FSA XC-181	FSA OS-152 / FSA XC-181	ALLOY VKT	ALLOY VKT	ALLOY VKT	FSA OS-152 / FSA XC-181	FSA OS-152 / FSA XC-181	FSA OS-152 / FSA XC-181
	SHIMANO XT 180/160	DISC SHIMANO M-355 180/160	DISC TEKTRO 180/160	DISC SHIMANO M-355 180/160	DISC TEKTRO 180/160	DISC TEKTRO 180/160	SHIMANO XT 180/160	DISC SHIMANO M-355 180/160	DISC TEKTRO 180/160
	SHIMANO XT	SHIMANO	TEKTRO	SHIMANO	TEKTRO	TEKTRO	SHIMANO	SHIMANO	TEKTRO
	MICHE XM-40 AXLE 15/12	VKT VAPOR LIGHT AXLE 15/QR	MICHE XM-40 AXLE 15/12	VKT VAPOR LIGHT AXLE 15/QR	VKT VAPOR	VKT VAPOR	MICHE XM-40 AXLE 15/12	VKT XC-29 LIGHT AXLE 15/QR	MICHE XM-40 AXLE 15/12
	27,5X2,10	27,5X2,10	27,5X2,10	27,5X2,10	27,5X2,10	27,5X2,10	29X2,10	29X2,10	29X2,10
	SHIMANO XT M-8000	SHIMANO XT M-781	SRAM GX1	SHIMANO XT M-781	SHIMANO DEORE M-610	SHIMANO ALIVIO M-4000	SHIMANO XT M-8000	SHIMANO XT M-781	SRAM GX1
	SHIMANO XT	SHIMANO DEORE	SRAM TRIGGER GX1	SHIMANO DEORE	SHIMANO DEORE	SHIMANO ALTUS	SHIMANO XT	SHIMANO DEORE	SRAM TRIGGER GX1
	SHIMANO XT	SHIMANO DEORE	SRAM	SHIMANO DEORE	SHIMANO DEORE	SHIMANO	SHIMANO XT	SHIMANO DEORE	SRAM
	SHIMANO XT	VKT 28-40 INTEGRATED	SRAM S1000	VKT 28-40 INTEGRATED	VKT 28-40 INTEGRATED	SHIMANO M-391	SHIMANO XT	VKT 28-40 INTEGRATED	SRAM S1000
	FSA XC-255	FSA XC-255	FSA XC-255	ALLOY VKT	ALLOY VKT	ALLOY VKT	FSA XC-255	FSA XC-252	FSA XC-252
	ITALIA SL FLOW	ITALIA SL FLOW	ITALIA SL FLOW	ITALIA Q-BIK FLOW	ITALIA Q-BIK FLOW	ITALIA Q-BIK FLOW	ITALIA SL FLOW	ITALIA SL FLOW	ITALIA SL FLOW
	SHIMANO SG	ALLOY	ALLOY	ALLOY	ALLOY	ALLOY	SHIMANO SG	ALLOY	ALLOY



ARES 29"

	ST	TT	HA	SA	RC	HT
S	445	600	69,5°	72,5°	440	115
M	483	640	69,5°	72,5°	440	125
L	533	640	69,5°	72,5°	440	135



HIT 27,5"

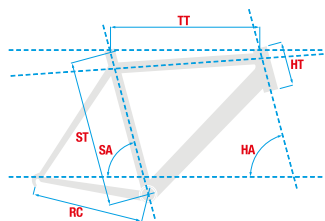
	ST	TT	HA	SA	RC	HT
M	440	600	68°	73,8°	435	110
L	470	625	68°	73,8°	435	120

LOUD 27,5"

	ST	TT	HA	SA	RC	HT
M	430	590	70°	73,8°	440	110
L	480	615	70°	73,8°	440	120

ALLESTIMENTI BIKE PROFESSIONAL

	ARES 27,5" FULL XT 2X11	ARES 27,5" DEORE-XT 2X10	ARES 27,5" SRAM GX 1X11	ARROW 29" DEORE-XT 2X10	ARROW 29" DEORE 3X10	ARROW 29" ALIVIO-ALTUS 3X9	ARROW 27,5" DEORE-XT 2X10	ARROW 27,5" DEORE 3X10	ARROW 27,5" ALIVIO-ALTUS 3X9	DIJON 28" DEORE 3X10	DIJON 28" ALIVIO-ALTUS 3X9	DIJON 28" ACERA 3X8
	G2395	G2390	G2385	G1890-D	G1880-D	G1870-D	G1790-D	G1780-D	G1770-D	G1565	G1560	G1555
	FULL CARBON GR. 1200	FULL CARBON GR. 1200	FULL CARBON GR. 1200	ALLOY 6061 HYDROF.	ALLOY 6061 HYDROF.	ALLOY 6061 HYDROF.	ALLOY 6061 HYDROF.	ALLOY 6061 HYDROF.	ALLOY 6061 HYDROF.	ALLOY 6061 HYDROF. MAN: h. 46-49-54 LADY: h. 44-48	ALLOY 6061 HYDROF. MAN: h. 46-49-54 LADY: h. 44-48	ALLOY 6061 HYDROF. MAN: h. 46-49-54 LADY: h. 44-48
	ROCK SHOX REBA RL 100MM 1/2 AXLE 15	ROCK SHOX RECON SILVER 100MM 1/2 AXLE 15	ROCK SHOX RECON SILVER 100MM 1/2 AXLE 15	ROCK SHOX 30 SILVER	ROCK SHOX XC30	RST BLAZE RL	ROCK SHOX 30 SILVER	ROCK SHOX XC30	RST BLAZE RL	RST NEON ML	RST NEON ML	CH-141 ML
	FSA OS-152 / FSA XC-181	FSA OS-152 / FSA XC-181	FSA OS-152 / FSA XC-181	ALLOY VKT	ALLOY VKT	ALLOY VKT	ALLOY VKT	ALLOY VKT	ALLOY VKT	ALLOY REGOL.	ALLOY REGOL.	ALLOY REGOL.
	SHIMANO XT 180/160	DISC SHIMANO M-355 180/160	DISC TEKTRO 180/160	DISC SHIMANO M-355 180/160	DISC TEKTRO 180/160	DISC TEKTRO 180/160	DISC SHIMANO M-355 180/160	DISC TEKTRO 180/160	DISC TEKTRO 180/160	DISC TEKTRO 160/160	DISC TEKTRO 160/160	DISC TEKTRO 160/160
	SHIMANO	SHIMANO	TEKTRO	SHIMANO	TEKTRO	TEKTRO	SHIMANO	TEKTRO	TEKTRO	TEKTRO	TEKTRO	TEKTRO
	MICHE XM-40 AXLE 15/12	VKT VAPOR LIGHT AXLE 15/QR	MICHE XM-40 AXLE 15/12	VKT XC-29 LIGHT QR	VKT XC-29	VKT XC-29	VKT VAPOR LIGHT QR	VKT VAPOR	VKT VAPOR	VKT XC-29	VKT XC-29	VKT XC-29
	27,5X2,10	27,5X2,10	27,5X2,10	29X2,10	29X2,10	29X2,10	27,5X2,10	27,5X2,10	27,5X2,10	700X40	700X40	700X40
	SHIMANO XT M-8000	SHIMANO XT M-781	SRAM GX1	SHIMANO XT M-781	SHIMANO DEORE M-610	SHIMANO ALIVIO M-4000	SHIMANO XT M-781	SHIMANO DEORE M-610	SHIMANO ALIVIO M-4000	SHIMANO DEORE M-610	SHIMANO ALIVIO M-4000	SHIMANO ACERA M-360
	SHIMANO XT	SHIMANO DEORE	SRAM TRIGGER GX1	SHIMANO DEORE	SHIMANO DEORE	SHIMANO ALTUS	SHIMANO DEORE	SHIMANO DEORE	SHIMANO ALTUS	SHIMANO DEORE	SHIMANO ALTUS	SHIMANO SL M-310
	SHIMANO XT	SHIMANO DEORE	SRAM	SHIMANO DEORE	SHIMANO DEORE	SHIMANO	SHIMANO DEORE	SHIMANO DEORE	SHIMANO	SHIMANO DEORE	SHIMANO	SHIMANO
	SHIMANO XT	VKT 28-40 INTEGRATED	SRAM S1000	VKT 28-40 INTEGRATED	VKT 22-30-40 INTEGRATED	SHIMANO M-391	VKT 28-40 INTEGRATED	VKT 22-30-40 INTEGRATED	SHIMANO M-391	VKT 40-30-22 INTEGRATED	SHIMANO M-391	SHIMANO M-171
	FSA XC-255	FSA SL-255	FSA SL-255	ALLOY VKT	ALLOY VKT	ALLOY VKT	ALLOY VKT	ALLOY VKT	ALLOY VKT	ALLOY	ALLOY	ALLOY
	ITALIA SL FLOW	ITALIA SL FLOW	ITALIA SL FLOW	ITALIA Q-BIK FLOW	ITALIA Q-BIK FLOW	ITALIA Q-BIK FLOW	ITALIA Q-BIK FLOW	ITALIA Q-BIK FLOW	ITALIA Q-BIK FLOW	ITALIA FLX	ITALIA FLX	ITALIA FLX
	SHIMANO SG	ALLOY	ALLOY	ALLOY	ALLOY	ALLOY	ALLOY	ALLOY	ALLOY	ALLOY	ALLOY	ALLOY



ARES 27,5"

	ST	TT	HA	SA	RC	HT
S	420	575	69°	73°	430	112
M	458	595	71°	73°	430	120
L	508	620	71°	73°	430	140

ARROW 29"

	ST	TT	HA	SA	RC	HT
XS	390	579,6	72°	74°	460	110
S	425	586,6	72°	74,1°	460	110
M	475	599,9	72°	74,1°	460	120
L	525	616,5	72°	74,1°	460	145

ARROW 27,5"

	ST	TT	HA	SA	RC	HT
XS	390	572,7	71°	74°	440	110
S	432	580,1	71°	74°	440	120
M	483	591,5	71°	74°	440	120
L	533	613,3	71°	74°	440	120

CONSUMER BIKE

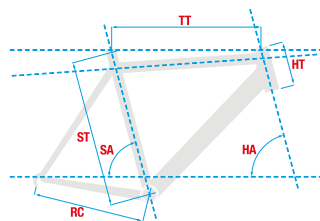
A SOLUTION
FOR EVERYONE



ZEROW

CAMPAGNOLO XENON 2X9

Art. G960




	ST	TT	HA	SA	RC	HT
S	480	511	72°	75°	406	120
M	520	536	72°	74,3°	406	150
L	550	552	73°	73,5°	406	170
XL	580	578	73°	72,3°	406	200



C-976
NERO /
ROSSO /
BLU OPACO

C-926
NERO /
GIALLO /
BLU OPACO

-  ALLOY 6061
-  CR-MO
-  ALLOY
-  VKT R315
-  CAMPAGNOLO XENON
-  VKT PROTOX 24/28
-  700X23
-  CAMPAGNOLO XENON
-  CAMPAGNOLO XENON
-  MICHE
-  VKT 34/50
-  ALLOY
-  ITALIA Q-BIK FLOW
-  10,8 KG

*DISPONIBILE CON FORCELLA
ALU-CARBON: ART. G960-C



ZEROW

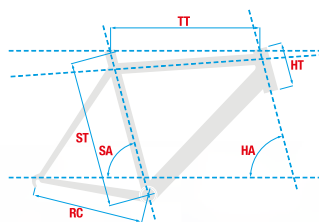
SHIMANO CLARIS 3X8

Art. G961



C-976
NERO /
ROSSO /
BLU OPACO

C-926
NERO /
GIALLO /
BLU OPACO



	ST	TT	HA	SA	RC	HT
S	480	511	72°	75°	406	120
M	520	536	72°	74,3°	406	150
L	550	552	73°	73,5°	406	170
XL	580	578	73°	72,3°	406	200



ALLOY 6061



CR-MO



ALLOY



VKT R315



SHIMANO



VKT PROTOX 24/28



700X23



SHIMANO CLARIS



SHIMANO CLARIS



SHIMANO



SHIMANO M-171 48/38/28



ALLOY



ITALIA Q-BIK FLOW



11 kg

*DISPONIBILE CON FORCELLA
ALU-CARBON: ART. G961-C

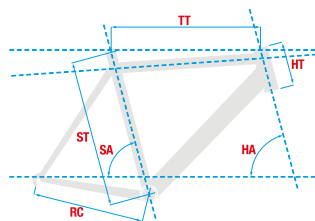


*DISPONIBILE CON FORCELLA
ALU-CARBON: ART. G961-C

ZEROW COMFORT

SHIMANO CLARIS 3X8

Art. G962-M



	ST	TT	HA	SA	RC	HT
S	480	511	72°	75°	406	120
M	520	536	72°	74,3°	406	150
L	550	552	73°	73,5°	406	170
XL	580	578	73°	72,3°	406	200



C-976
NERO /
ROSSO /
BLU OPACO

C-926
NERO /
GIALLO /
BLU OPACO



ALLOY 6061



CR-MO



ALLOY



VKT R315



SHIMANO



VKT PROTOX 24/28



700X23



SHIMANO CLARIS



SHIMANO CLARIS



SHIMANO



SHIMANO M-171 48/38/28



ALLOY



ITALIA Q-BIK



11 KG

*DISPONIBILE CON FORCELLA
ALU-CARBON: ART. G962-MC



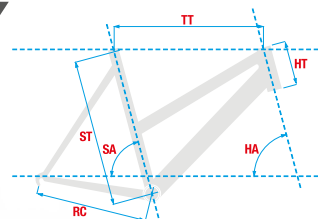
TOUR COMFORT LADY

SHIMANO CLARIS 3X8

Art. G962-L



C-035
BIANCO /
FRAGOLA



	ST	TT	HA	SA	RC	HT
S	440	504	72°	75°	406	140
M	480	517	72°	75°	406	140



ALLOY 6061



CR-MO



ALLOY



VKT R315



SHIMANO



VKT PROTOX 24/28



700X23



SHIMANO CLARIS



SHIMANO CLARIS



SHIMANO



SHIMANO M-171 48/38/28



ALLOY



ITALIA Q-BIK



11,3 KG

*DISPONIBILE CON FORCELLA
ALU-CARBON: ART. G962-LC



X-CROSS 28"

MAN ACERA 3X8

Art. G951-M



C-004
GRIGIO OPACO



C-009
NERO OPACO



X-CROSS 28"

LADY ACERA 3X8

Art. G951-L



C-003
BIANCO



C-004
GRIGIO OPACO



ALLOY 6061



RST NEON ML



ALLOY REGOL.



V. BRAKE ALLOY



SHIMANO



VKT AGILITY



700X40



SHIMANO ACERA



SHIMANO STEF 51-8



SHIMANO



SHIMANO



ALLOY



ITALIA FLX



13,5 kg



MAN: H. 46-49-54
LADY: H. 40-44-48

X-CROSS 28"

MAN ALTUS 3X7

Art. G950-M



C-004
GRIGIO OPACO



C-009
NERO OPACO



X-CROSS 28"

LADY ALTUS 3X7

Art. G950-L



C-003
BIANCO



C-004
GRIGIO OPACO



ALLOY 6061



CH-141 ML



ALLOY REGOL.



V. BRAKE ALLOY



SHIMANO



VKT AGILITY



700X40



SHIMANO ALTUS



SHIMANO STEF 51-7



SHIMANO



SHIMANO



ALLOY



DDK ORION



13,6 KG



MAN: H. 46-49-54
LADY: H. 40-44-48

X-CROSS 28"

MAN TX-35 3X7 STI

Art. G945-M



C-004
GRIGIO OPACO



C-009
NERO OPACO



X-CROSS 28"

LADY TX-35 3X7 STI

Art. G945-L



C-003
BIANCO



C-004
GRIGIO OPACO



ALLOY 6061



CR-MO



ALLOY REGOL.



V-BRAKE ALLOY



SHIMANO



VKT AGILITY



700X40



SHIMANO TX-35



SHIMANO STEF 51-7



SHIMANO



SHIMANO



ALLOY



DDK ORION



13 KG



MAN: H. 46-49-54
LADY: H. 40-44-48

ARGO 29"

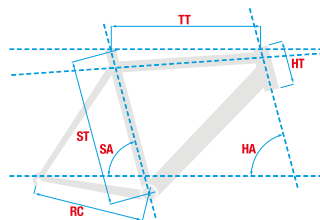
ACERA-ALTUS 3X9 DISC

Art. G291-D



C-913
NERO /
VERDE
OPACO

C-097
NERO /
ROSSO
OPACO



	ST	TT	HA	SA	RC	HT
XS	390	579,6	72°	74°	450	110
S	425	586,6	72°	74°	450	110
M	475	599,9	72°	74°	450	125
L	525	616,5	72°	74°	450	145



ALLOY 6061



RST BLAZE RL



ALLOY



DISC TEKTRO 180/160



TEKTRO



VKT XC-29



29X2,10



SHIMANO ACERA



SHIMANO ALTUS



SHIMANO



VKT 40/30/22



ALLOY



ITALIA Q-BIK FLOW



14,9 KG



ARGO 29"

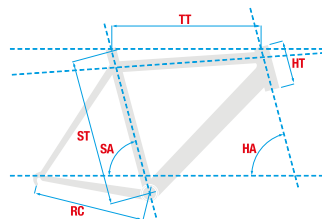
ACERA 3X8 DISC

Art. G290-D



C-913
NERO /
VERDE
OPACO

C-097
NERO /
ROSSO
OPACO



	ST	TT	HA	SA	RC	HT
XS	390	579,6	72°	74°	450	110
S	425	586,6	72°	74°	450	110
M	475	599,9	72°	74°	450	125
L	525	616,5	72°	74°	450	145



ALLOY 6061



RST BLAZE ML



ALLOY



DISC TEKTRO 180/160



TEKTRO



VKT XC-29



29X2,10



SHIMANO ACERA



SHIMANO SL M-310



SHIMANO



SHIMANO



ALLOY



MONTEGRAPPA BORA



15 kg



ARGO 29"

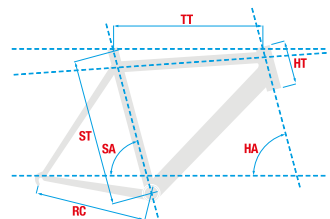
ALTUS 3X7 DISC

Art. G289-D
















C-913
NERO /
VERDE
OPACO

C-097
NERO /
ROSSO
OPACO



	ST	TT	HA	SA	RC	HT
XS	390	579,6	72°	74°	450	110
S	425	586,6	72°	74°	450	110
M	475	599,9	72°	74°	450	125
L	525	616,5	72°	74°	450	145



-  ALLOY 6061
-  CH-525 ML
-  ALLOY
-  DISC MECH.
-  SHIMANO
-  VKT XC-29
-  29X2,10
-  SHIMANO ALTUS
-  SHIMANO STEF 51-7
-  SHIMANO
-  SHIMANO
-  ALLOY
-  MONTEGRAPPA BORA
-  15 KG



ARGO 27,5"

ACERA-ALTUS 3X9 DISC

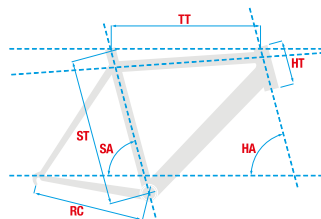
Art. G271-D



C-913
NERO /
VERDE
OPACO

C-097
NERO /
ROSSO
OPACO

C-092
NERO /
GIALLO
OPACO



	ST	TT	HA	SA	RC	HT
XS	390	572,7	71°	74°	440	120
S	432	580,1	71°	74°	440	120
M	483	591,5	71°	74°	440	120
L	533	613,3	71°	74°	440	120



ALLOY 6061



RST BLAZE RL



ALLOY



DISC TEKTRO 180/160



TEKTRO



VKT VAPOR



27,5X2,10



SHIMANO ACERA



SHIMANO ALTUS



SHIMANO



VKT 40/30/22



ALLOY



ITALIA Q-BIK FLOW



14,5 kg



ARGO 27,5"

ACERA 3X8 DISC

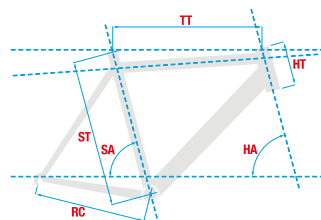
Art. G270-D



C-913
NERO /
VERDE
OPACO

C-097
NERO /
ROSSO
OPACO

C-092
NERO /
GIALLO
OPACO



	ST	TT	HA	SA	RC	HT
XS	390	572,7	71°	74°	440	120
S	432	580,1	71°	74°	440	120
M	483	591,5	71°	74°	440	120
L	533	613,3	71°	74°	440	120



-  ALLOY 6061
-  RST BLAZE ML
-  ALLOY
-  DISC TEKTRO 180/160
-  TEKTRO
-  VKT VAPOR
-  27,5X2,10
-  SHIMANO ACERA
-  SHIMANO SL M-310
-  SHIMANO
-  SHIMANO
-  ALLOY
-  MONTEGRAPPA BORA
-  14,5 kg



ARGO 27,5"

ALTUS 3X7 DISC

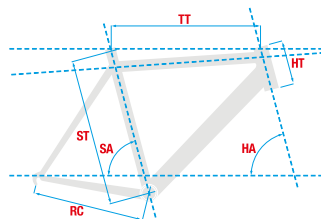
Art. G269-D



C-913
NERO /
VERDE
OPACO

C-097
NERO /
ROSSO
OPACO

C-092
NERO /
GIALLO
OPACO



	ST	TT	HA	SA	RC	HT
XS	390	572,7	71°	74°	440	120
S	432	580,1	71°	74°	440	120
M	483	591,5	71°	74°	440	120
L	533	613,3	71°	74°	440	120



ALLOY 6061



CH-525 ML



ALLOY



DISC MECH.



SHIMANO



VKT VAPOR



27,5X2,10



SHIMANO ALTUS



SHIMANO STEF 51-7



SHIMANO



SHIMANO



ALLOY



MONTEGRAPPA BORA



14,6 KG



ARGO 27,5"

ALTUS 3X7 V-BRAKE

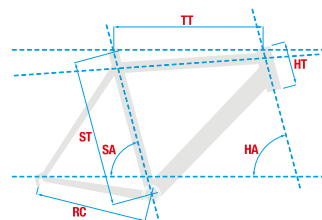
Art. G268



C-913
NERO /
VERDE
OPACO

C-097
NERO /
ROSSO
OPACO

C-092
NERO /
GIALLO
OPACO



	ST	TT	HA	SA	RC	HT
XS	390	572,7	71°	74°	440	120
S	432	580,1	71°	74°	440	120
M	483	591,5	71°	74°	440	120
L	533	613,3	71°	74°	440	120



ALLOY 6061



CH-389 ML



ALLOY



V-BRAKE ALLOY



SHIMANO



ALLOY 27,5"



27,5X2,10



SHIMANO ALTUS



SHIMANO STEF 51-7



SHIMANO



SHIMANO



ALLOY



DDK ORION



14,4 KG



MASK 26"

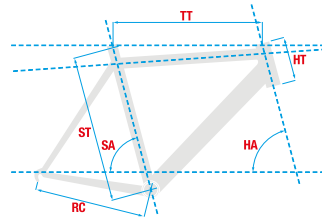
ALTUS 3X7 DISC

Art. G936-DM



C-092
NERO /
GIALLO
OPACO

C-097
NERO /
ROSSO
OPACO



	ST	TT	HA	SA	RC	HT
S	380	574,6	71°	73°	430	120
M	430	574,6	71°	73°	430	120
L	480	584,3	71°	73°	430	130
XL	530	583,9	71°	73°	430	140

* Disponibile in versione LADY - art. G936-DL

* Available in LADY version - art. G936-DL

* Disponible en LADY - art. G936-DL

- ALLOY 6061
- CH-565 ML
- ALLOY
- DISC TEKTRO 160/160
- TEKTRO
- VKT KEYAN
- 26X1,95
- SHIMANO ALTUS
- SHIMANO SL M-310
- SHIMANO
- SHIMANO
- ALLOY
- MONTEGRAPPA BORA
- 14,4 KG



MASK 26"

MAN TX-35 3X7 DISC

Art. G935-DM



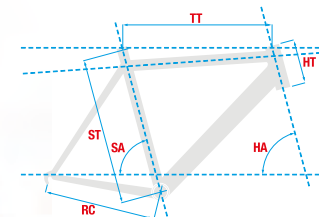
C-097
NERO/ROSSO
OPACO



C-092
NERO/GIALLO
OPACO



	ST	TT	HA	SA	RC	HT
S	380	574,6	71°	73°	430	120
M	430	574,6	71°	73°	430	120
L	480	584,3	71°	73°	430	130
XL	530	583,9	71°	73°	430	140



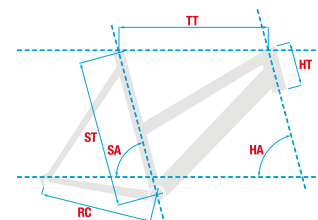
C-035
BIANCO/VIOLA



MASK 26"

LADY TX-35 3X7 DISC

Art. G935-DL



	ST	TT	HA	SA	RC	HT
S	400	551,7	71°	73°	430	130
M	450	555,2	71°	73°	430	130



ALLOY 6061



CH-389 AMS



ALLOY



DISC MECH.



SHIMANO



VKT KEYAN



26X1,95



SHIMANO TX-35



SHIMANO STEF 51-7



SHIMANO



SHIMANO



ALLOY



DDK ORION



14,7 KG

MASK 26"

TX-35 3X7
V-BRAKE MAN

Art. G935-M



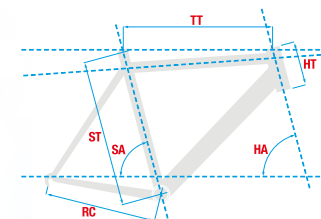
C-097
NERO/ROSSO
OPACO



C-092
NERO/GIALLO
OPACO



	ST	TT	HA	SA	RC	HT
S	380	574,6	71°	73°	430	120
M	430	574,6	71°	73°	430	120
L	480	584,3	71°	73°	430	130
XL	530	583,9	71°	73°	430	140



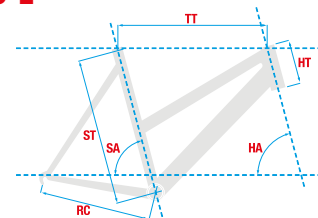
C-035
BIANCO/VIOLA



MASK 26"

TX-35 3X7
V-BRAKE LADY

Art. G935-L



	ST	TT	HA	SA	RC	HT
S	400	551,7	71°	73°	430	130
M	450	555,2	71°	73°	430	130

- ALLOY 6061
- CH-389 AMS
- ALLOY
- V-BRAKE ALLOY
- SHIMANO
- ALLOY BLACK
- 26X1,95
- SHIMANO TX-35
- SHIMANO STEF 51-7
- SHIMANO
- SHIMANO
- ALLOY
- DDK ORION
- 14,1 KG

SPARK 24"

ALTUS 3X7 DISC

Art. G924-D



C-913
NERO /
VERDE
OPACO

C-038
BIANCO /
FUXIA

C-092
NERO /
GIALLO
OPACO

MONTANABIKE.COM



ALLOY 6061 H. 32



CH-381E



ALLOY



DISC MECH.



ALLOY BLACK



24X1,95



SHIMANO ALTUS



SHIMANO STEF 51-7



SHIMANO



42/34/24



ALLOY



13,5 KG

SPARK 24"

ALTUS 3X7 STI

Art. G924-S



ALLOY 6061 H. 32



CH-381E



ALLOY



ALLOY V-BRAKE



ALLOY BLACK



24X1,95



SHIMANO ALTUS



SHIMANO STEF 50-7



SHIMANO



42/34/24



ALLOY



13,5 KG



C-913
NERO/VERDE OPACO



C-092
NERO/GIALLO OPACO



C-038
BIANCO/FUXIA



SPARK 24"

TX-35 3X7 REVO

Art. G924



ALLOY 6061 H. 32



CH-381E



ALLOY



ALLOY V-BRAKE



ALLOY BLACK



24X1,95



SHIMANO TX-35



SHIMANO REVO



SHIMANO



42/34/24



ALLOY



13,1 KG

SPARK 20"

3X6 REVO

Art. G920

-  ALLOY 6061 h. 29
-  CH-381E
-  ALLOY
-  ALLOY V-BRAKE
-  ALLOY BLACK
-  20X1,95
-  SHIMANO TY-21
-  SHIMANO REVO
-  SHIMANO
-  42/34/24
-  ALLOY
-  12,3 kg



C-913
NERO/VERDE OPACO



C-092
NERO/GIALLO OPACO



C-038
BIANCO/FUXIA

SPARK 20"

6V. REVO

Art. G920-6E

-  ALLOY 6061 h. 29
-  CH-381E
-  ALLOY
-  ALLOY V-BRAKE
-  ALLOY SILVER
-  20X1,95
-  SHIMANO TY-21
-  SHIMANO REVO
-  SHIMANO
-  40T
-  HI TEN
-  11,1 kg



FAT 26"

DEORE 2X10 DISC

Art. G839



C-097
NERO /
ROSSO
OPACO

C-923
NERO /
VERDE /
GIALLO
OPACO



ALLOY 6061 HYDROF.
44-48-52



ALLOY



ALLOY VKT



DISC TEKTRO 160/160



TEKTRO



BLACK



26X4,00



SHIMANO DEORE



SHIMANO DEORE



SHIMANO



VKT 28/40



ALLOY



15,5 KG

montana





FAT 26''

ACERA 2X8 DISC

Art. G838



C-097
NERO /
ROSSO
OPACO

C-923
NERO /
VERDE /
GIALLO
OPACO



ALLOY 6061 HYDROF.
44-48-52



ALLOY



ALLOY



DISC MECH. 160/160



BLACK



26X4,00



SHIMANO ACERA



SHIMANO SL M-310



SHIMANO



VKT 28/40



ALLOY



15,8 kg



FAT 24"

TX-35 6V. REVO DISC

Art. G824



C-097
NERO /
ROSSO
OPACO

C-923
NERO /
VERDE /
GIALLO
OPACO



ALLOY 6061 HYDROF. H. 35



HI TEN TIG



ALLOY



DISC MECH. 160/160



BLACK



24X4,00



SHIMANO TX-35



SHIMANO REVO



SHIMANO



40T



ALLOY



16,7 KG



FAT 20"

TY-21 6V. REVO DISC

Art. G820



C-097
NERO /
ROSSO
OPACO

C-923
NERO /
VERDE /
GIALLO
OPACO



ALLOY 6061 HYDROF. H. 28



HI TEN TIG



ALLOY



DISC MECH. 160/160



BLACK



20X3,50



SHIMANO TY-21



SHIMANO REVO



SHIMANO



40T



ALLOY



14,9 KG



CRX 26"

3X7 REVO

Art. G1026



C-007
ROSSO
OPACO

C-913
NERO /
VERDE
OPACO

C-092
NERO /
GIALLO
OPACO



FULL SUSP 26" TIG H. 45



AMMORTIZZATA /
SUSPENDED / SUSPENDUE



HI-TEN



V-BRAKE ALLOY



ALLOY



26X1,90



SHIMANO TY-21



SHIMANO REVO



SHIMANO



42/34/24



HI-TEN










16,8 KG



CRX 24"

3X6 REVO

Art. G1024

-  FULL SUSP 24" TIG H. 38
-  AMMORTIZZATA /
SUSPENSED / SUSPENDUE
-  HI-TEN
-  V-BRAKE ALLOY
-  ALLOY
-  24X1,90
-  SHIMANO TY-21
-  SHIMANO REVO
-  SHIMANO
-  42/34/24
-  HI-TEN
-  15,8 kg



C-007
ROSSO OPACO



C-913
NERO/VERDE OPACO



C-092
NERO / GIALLO OPACO



CRX 20"

6V. REVO

Art. G1020

* DISPONIBILE A 18V. ART. G1021

-  FULL SUSP 20" TIG H. 33
-  AMMORTIZZATA /
SUSPENSED / SUSPENDUE
-  HI-TEN
-  V-BRAKE ALLOY
-  ALLOY
-  20X1,90
-  SHIMANO TY-21
-  SHIMANO REVO
-  SHIMANO
-  40T
-  HI-TEN
-  13,8 kg



ESCAPE 26"

MAN 3X6 REVO

Art. G725-M



C-913
NERO/VERDE



C-930
NERO/ARANCIO



C-003
BIANCO



ESCAPE 26"

LADY 3X6 REVO

Art. G725-L



C-003
BIANCO



C-016
FUXIA



C-005
LILLA



HI-TEN TIG



AMMORTIZZATA /
SUSPENDED / SUSPENDUE



HI-TEN



V-BRAKE ALLOY



ALLOY



26X1,90



SHIMANO TY-21



SHIMANO REVO



SHIMANO



42/34/24



HI-TEN



15,1 KG



MAN: h. 38-47-53
LADY: h. 38-45

*DISPONIBILE CON FORCELLA RIGIDA ART. G725-R

ESCAPE 26"

MAN CTB 3X6 REVO

Art. G625-M



C-913
NERO/VERDE



C-930
NERO/ARANCIO



C-003
BIANCO



ESCAPE 26"

LADY CTB 3X6 REVO

Art. G625-L



C-003
BIANCO



C-016
FUXIA



C-005
LILLA



HI TEN TIG



HI TEN TIG



HI TEN



V-BRAKE ALLOY



ALLOY



26X1,75



SHIMANO TY-21



SHIMANO REVO



SHIMANO



42/34/24



HI TEN



15,5 kg



MAN: h. 38-47-53
LADY: h. 38-45

ESCAPE 24"

MAN 3X6 REVO

Art. G724-M



C-913
NERO/VERDE



C-930
NERO/ARANCIO



C-003
BIANCO



ESCAPE 24"

LADY 3X6 REVO

Art. G724-L



C-003
BIANCO



C-005
LILLA



HI TEN TIG H. 35



AMMORTIZZATA /
SUSPENDED / SUSPENDUE



HI TEN



V-BRAKE ALLOY



ALLOY



24X1,90



SHIMANO TY-21



SHIMANO REVO



SHIMANO



42/34/24



HI TEN



14,2 KG

*DISPONIBILE CON FORCELLA RIGIDA ART. G724-R

ESCAPE 24"

MAN CTB 3X6 REVO

Art. G624-M



C-913
NERO/VERDE



C-930
NERO/ARANCIO



C-003
BIANCO



ESCAPE 24"

LADY CTB 3X6 REVO

Art. G624-L



C-003
BIANCO



C-005
LILLA



HI TEN TIG H.35



HI TEN TIG



HI TEN



V-BRAKE ALLOY



ALLOY



24X1,75



SHIMANO TY-21



SHIMANO REVO



SHIMANO



42/34/24



HI TEN



14,8 KG

ESCAPE 20"

MAN 6V. REVO

Art. G719-M



C-913
NERO/VERDE



C-930
NERO/ARANCIO



C-003
BIANCO



ESCAPE 20"

LADY 6V. REVO

Art. G719-L



C-003
BIANCO



C-005
LILLA



HI TEN TIG H. 30



AMMORTIZZATA /
SUSPENDED / SUSPENDUE



HI TEN



V-BRAKE ALLOY



ALLOY



20X1,90



SHIMANO TY-21



SHIMANO REVO



SHIMANO



40T



HI TEN



12,3 KG

*DISPONIBILE CON FORCELLA RIGIDA ART. G719-R

ESCAPE 20"

MAN CTB 6V. REVO

Art. G619-M



C-913
NERO/VERDE



C-930
NERO/ARANCIO



C-003
BIANCO



ESCAPE 20"

LADY CTB 6V. REVO

Art. G619-L



C-003
BIANCO



C-005
LILLA



HI TEN TIG H.30



HI TEN TIG



HI TEN



V-BRAKE ALLOY



ALLOY



20X1,75



SHIMANO TY-21



SHIMANO REVO



SHIMANO



40T



HI TEN



12,5 KG

ESCAPE 20"

MAN 1V.

Art. G718-M



C-913
NERO/VERDE



C-930
NERO/ARANCIO



C-003
BIANCO



ESCAPE 20"

LADY 1V.

Art. G718-L



C-003
BIANCO



C-005
LILLA

	HI TEN TIG H. 30
	HI TEN TIG
	HI TEN
	V-BRAKE ALLOY
	ALLOY
	20X1,75
	40T
	HI TEN
	11,3 KG

*DISPONIBILE A 6V. ART. G718-C

LUNAPIENA 28"

MAN ALTUS 3X7 STI

Art. G1930-M



- C-009 NERO OPACO
- C-004 GRIGIO
- C-008 SABBIA



LUNAPIENA 28"

LADY ALTUS 3X7 STI

Art. G1930-L



- C-009 NERO OPACO
- C-001 PANNA
- C-002 ROSA ANTICO
- C-013 VERDE PASTELLO

- ALLOY 6061
- HI TEN TIG
- ALLOY REGOL.
- V-BRAKE ALLOY
- ALLOY DOPPIA CAMERA CNC
- 700X35
- SHIMANO ALTUS
- SHIMANO STEF 51-7
- SHIMANO
- 42/34/24
- ALLOY
- MAN 14,8 KG
LADY 15,5 KG
- MAN: H. 49-54
LADY: H. 44-48

LUNAPIENA 28"

MAN TX-35 3X7 REVO

Art. G1928-M

- C-009
NERO OPACO
- C-004
GRIGIO
- C-008
SABBIA



- ALLOY 6061
- HI TEN TIG
- ALLOY REGOL.
- V-BRAKE ALLOY
- ALLOY DOPPIA CAMERA CNC
- 700X35
- SHIMANO TX-35
- SHIMANO REVO
- SHIMANO
- 42/34/24
- ALLOY
- MAN 15,1 KG
LADY 15,8 KG
- MAN: h. 49-54
LADY: h. 44-48



LUNAPIENA 28"

LADY TX-35 3X7 REVO

Art. G1928-L

- C-009
NERO OPACO
- C-001
PANNA
- C-002
ROSA ANTICO
- C-013
VERDE PASTELLO



LUNAPIENA 28"

MAN TX-35 7V. REVO

Art. G1927-M



- C-009 NERO OPACO
- C-004 GRIGIO
- C-008 SABBIA

- ALLOY 6061
- HI TEN TIG
- ALLOY REGOL.
- V-BRAKE ALLOY
- ALLOY DOPPIA CAMERA CNC
- 700X35
- SHIMANO TX-35
- SHIMANO REVO
- SHIMANO
- 42T
- ALLOY
- MAN 14,6 KG
LADY 15,3 KG
- MAN: H. 49-54
LADY: H. 44-48

LUNAPIENA 28"

LADY TX-35 7V. REVO Art. G1927-L



- C-009 NERO OPACO
- C-001 PANNA
- C-002 ROSA ANTICO
- C-013 VERDE PASTELLO

BLUECITY 28"

MAN ALTUS 3X7 STI

Art. G930-M



C-009
NERO OPACO



C-004
GRIGIO OPACO



BLUECITY 28"

LADY ALTUS 3X7 STI

Art. G930-L



C-009
NERO OPACO



C-003
BIANCO



C-004
GRIGIO OPACO



C-001
PANNA



C-013
VERDE



ALLOY 6061



CH-141 AMS



ALLOY REGOL.



V-BRAKE ALLOY



ALLOY DOPPIA CAMERA
CNC W/DINAMO



700X35



SHIMANO ALTUS



SHIMANO STEF 51-7



SHIMANO



42/34/24



ALLOY



16,5 KG



MAN: h. 49-54
LADY: h. 44-48

BLUECITY 28"

MAN TX-35 3X7 REVO

Art. G926-M



C-009
NERO OPACO



C-004
GRIGIO OPACO

BLUECITY 28"

LADY TX-35 3X7 REVO

Art. G926-L



C-009
NERO OPACO



C-003
BIANCO



C-004
GRIGIO OPACO



C-001
PANNA



C-013
VERDE



ALLOY 6061



HI TEN TIG



ALLOY REGOL.



V-BRAKE ALLOY



ALLOY



700X35



SHIMANO TX-35



SHIMANO REVO



SHIMANO



42/34/24



HI TEN



15 KG



MAN: H. 49-54
LADY: H. 44-48

BLUECITY 28"

MAN TX-35 7V. REVO

Art. G925-M



C-009
NERO OPACO



C-004
GRIGIO OPACO



BLUECITY 28"

LADY TX-35 7V. REVO

Art. G925-L



C-009
NERO OPACO



C-003
BIANCO



C-004
GRIGIO OPACO



C-001
PANNA



C-013
VERDE



ALLOY 6061



HI TEN TIG



ALLOY REGOL.



V-BRAKE ALLOY



ALLOY



700X35



SHIMANO TX-35



SHIMANO REVO



SHIMANO



42T



HI TEN



14,7 KG



MAN: h. 49-54
LADY: h. 44-48

AYDA 28"

TX-35 7V. REVO

Art. G628

MONTANABIKE.COM



C-003
BIANCO

C-009
NERO

C-001
PANNA



ALLOY 6061 H. 46



HI TEN TIG



ALLOY REGOL.



V-BRAKE ALLOY



ALLOY



700X35



SHIMANO TX-35



SHIMANO REVO



SHIMANO



42T



HI TEN



15,3 KG



AYDA 26"

TX-35 7V. REVO

Art. G626



C-003
BIANCO

C-009
NERO

C-001
PANNA



ALLOY 6061 H. 43



HI TEN TIG



ALLOY REGOL.



V-BRAKE ALLOY



ALLOY



26X1,75



SHIMANO TX-35



SHIMANO REVO



SHIMANO



42T



HI TEN



15,2 KG



STREETLAND 28"

MAN 3X7 REVO

Art. G329-M



C-009
NERO OPACO



C-004
GRIGIO OPACO



C-013
VERDE OLIVA



STREETLAND 28"

LADY 3X7 REVO

Art. G329-L



C-009
NERO OPACO



C-001
PANNA



C-003
BIANCO



C-013
VERDE



HI TEN TIG



HI TEN TIG



ALLOY



V-BRAKE ALLOY



ALLOY



700X35



SHIMANO TY-21



SHIMANO REVO



SHIMANO



42/34/24



HI TEN



16 KG



MAN: H. 49-54
LADY: H. 46

STREETLAND 28"

MAN 7V. REVO

Art. G328-M



C-009
NERO OPACO



C-004
GRIGIO OPACO



C-013
VERDE OLIVA



STREETLAND 28"

LADY 7V. REVO

Art. G328-L



C-009
NERO OPACO



C-001
PANNA



C-003
BIANCO



C-013
VERDE



HI TEN TIG



HI TEN TIG



ALLOY



V-BRAKE ALLOY



ALLOY



700X35



SHIMANO TY-21



SHIMANO REVO



SHIMANO



42T



HI TEN



15,8 kg



MAN: h. 49-54
LADY: h. 46

CITY 28"

7V. REVO

Art. G528-C



C-003
BIANCO

C-009
NERO

C-005
LILLA

*DISPONIBILE A 1V. ART. G528



HI TEN TIG H. 46



HI TEN TIG



ALLOY



V-BRAKE ALLOY



ALLOY



700X35



SHIMANO TY-21



SHIMANO REVO



SHIMANO



42T



HI TEN



16,9 KG



CITY 26"

7V. REVO

Art. G526-C



C-003
BIANCO

C-009
NERO

C-005
LILLA



*DISPONIBILE A 1V. ART. G526



HI TEN TIG H. 43



HI TEN TIG



ALLOY



V-BRAKE ALLOY



ALLOY



26X1,75



SHIMANO TY-21



SHIMANO REVO



SHIMANO



42T



HI TEN



16,7 KG



CITY 24"

6V. REVO

Art. G524-C










C-003
BIANCO

C-009
NERO

C-005
LILLA

*DISPONIBILE A 1V. ART. G524

-  HI TEN TIG H. 35
-  HI TEN TIG
-  ALLOY
-  V-BRAKE ALLOY
-  ALLOY
-  24X1,75
-  SHIMANO TY-21
-  SHIMANO REVO
-  SHIMANO
-  42T
-  HI TEN
-  16 KG



SWING 24"

CTB 6V. REVO

Art. G425-C

*DISPONIBILE A 1V. ART. G425



C-005
LILLA



C-003
BIANCO



C-002
ROSA



SWING 24"

6V. REVO

Art. G424-C

*DISPONIBILE A 1V. ART. G424



HI TEN TIG H. 35



HI TEN TIG



HI TEN



V-BRAKE ALLOY



ALLOY



24X1,75



SHIMANO TY-21



SHIMANO REVO



SHIMANO



36T



HI TEN



14,1 KG

SWING 20"

CTB 6V. REVO

Art. G421-C

*DISPONIBILE A 1V. ART. G421



-  C-005
LILLA
-  C-003
BIANCO
-  C-002
ROSA



SWING 20"

6V. REVO









Art. G420-C

*DISPONIBILE A 1V. ART. G420

-  HI TEN TIG H. 30
-  HI TEN
-  HI TEN
-  V-BRAKE ALLOY
-  ALLOY
-  20X1,75
-  SHIMANO TY-21
-  SHIMANO REVO
-  SHIMANO
-  36T
-  HI TEN
-  12,2 KG

FREESTYLE BOOM 2.0

Art. G560

-  ALLOY FREESTYLE
-  ALLOY FREESTYLE
-  ALLOY
-  V-BRAKE ALLOY
-  ALLOY
-  20X1,95
-  HI TEN
-  13,2 KG



C-092
NERO/GIALLO OPACO



C-613
BLU/VERDE OPACO

BMX SURF

Art. G500







C-009
NERO OPACO



C-013
VERDE






-  HI TEN
-  HI TEN
-  ALLOY
-  V-BRAKE ALLOY
-  ALLOY
-  20X1,95
-  HI TEN
-  14,9 KG

N'ODO 20"

6V. REVO

Art. G320

-  ALLOY PIEGHEVOLE FOLDING
-  HI TEN
-  ALLOY
-  V-BRAKE ALLOY
-  ALLOY
-  20X1,75
-  SHIMANO TY-21
-  SHIMANO REVO
-  SHIMANO
-  46T
-  ALLOY
-  12,9 KG




*DISPONIBILE COME OPTIONAL /
OPTIONAL / DISPONIBILE EN OPTION



TRAINING BIKE

Art. G312

-  ALLOY
-  V-BRAKE
-  12" GONFIABILI /
INFLATABLE / GONFLABLE
-  C-037
BIANCO / ROSSO
C-032
BIANCO / ROSA



ROOAR

16"

Art. G716



HI TEN



C-092
NERO / GIALLO
C-007
ROSSO

ROOAR

14"

Art. G714



ROOAR

12"

Art. G712



FLUFFY

16"

Art. G516



HI TEN



C-002
FUXIA FLUO
C-003
BIANCO

FLUFFY

14"

Art. G514



FLUFFY

12"

Art. G512



VELOCETTA

PISTA

Art. G100



C-096
NERO OPACO - BLU



C-036
BIANCO - BLU



C-037
BIANCO - ROSSO



C-097
NERO OPACO/ ROSSO



HI TEN H. 52-56



HI TEN TIG



ALLOY



ALLOY OVER



TEKTRO



DOPPIA FUNZIONE



700X23



46X170



ALLOY



11,2 kg

VELOCETTA

PIEGHEVOLE

Art. G310



C-003
BIANCO



C-035
BIANCO - FRAGOLA



C-913
NERO OPACO - VERDE

C-096
NERO OPACO - BLU



HI TEN



HI TEN TIG



42X170



HI TEN



ALLOY V-BRAKE



ALLOY 20"



20"X1,75



HI TEN



11,2 KG

VELOCETTA

GRANTURISMO MAN

Art. G228-M TY-21 6V. REVO



C-013
VERDE OLIVA



C-009
NERO



C-004
GRIGIO



HI TEN H. 52



HI TEN TIG



ALLOY



ACCIAIO / ACIER



42X170 ACCIAIO / ACIER



ALLOY



SHIMANO TY-21



SHIMANO REVO



SHIMANO TZ20



ALLOY V-BRAKE



ALLOY 28



700X35



ACCIAIO / ACIER



15 KG

VELOCETTA

GRANTURISMO LADY

Art.G228-L TY-21 6V. REVO



C-023
BIANCO - VERDE ACIDO



C-013
VERDE PASTELLO



C-009
NERO



HI TEN H. 46



HI TEN TIG



ALLOY



ACCIAIO / ACIER



42X170 ACCIAIO / ACIER



ALLOY



SHIMANO TY-21



SHIMANO REVO



SHIMANO TZ20



ALLOY V-BRAKE



ALLOY 28



700X35



ACCIAIO / ACIER



15 KG

C-035
BIANCO - FRAGOLA



VELOCETTA

SPORT MAN AUTOMATIX

Art. G227-M



C-009
NERO



C-004
GRIGIO



C-013
VERDE OLIVA



HI TEN H. 52



HI TEN TIG



ALLOY



ACCIAIO / ACIER



42X170 ACCIAIO / ACIER



ALLOY



SRAM AUTOMATIX



ALLOY V-BRAKE



ALLOY 28



700X35



ACCIAIO / ACIER



15,5 KG

VELOCETTA

SPORT LADY AUTOMATIX

Art. G227-L



C-035
BIANCO - FRAGOLA



C-013
VERDE PASTELLO



C-009
NERO



C-023
BIANCO - VERDE ACIDO



HI TEN H. 46



HI TEN TIG



ALLOY



ACCIAIO / ACIER



42X170 ACCIAIO / ACIER



ALLOY



SRAM AUTOMATIX



ALLOY V-BRAKE



ALLOY 6



26X1 3/8



ACCIAIO / ACIER



15,5 KG

VELOCETTA

SPORT MAN

Art. G226-M 1V.



C-013
VERDE OLIVA



C-004
GRIGIO

C-009
NERO



HI TEN H. 52



HI TEN TIG



ALLOY



ACCIAIO / ACIER



42X170 ACCIAIO / ACIER



ALLOY



ALLOY V-BRAKE



ALLOY 28



700X35



ACCIAIO / ACIER



14,5 KG

VELOCETTA

SPORT LADY

Art. G226-L 1V.



C-035
BIANCO - FRAGOLA



C-023
BIANCO - VERDE ACIDO



C-009
NERO

C-013
VERDE PASTELLO



HI TEN H. 46



HI TEN TIG



ALLOY



ACCIAIO / ACIER



42X170 ACCIAIO / ACIER



ALLOY



ALLOY V-BRAKE



ALLOY 26



26X1 3/8



ACCIAIO / ACIER



14,5 KG

GARANZIA

MONTANA S.r.l. garantisce il telaio per il periodo di due anni (12 mesi per la verniciatura e cromatura) mentre per tutte le componenti vale la garanzia della casa produttrice. La garanzia ha inizio dalla data di acquisto, purché tale acquisto sia avvenuto presso un rivenditore autorizzato.

In caso di difetti di fabbricazione o imputabili ai materiali impiegati e purché il telaio sia sottoposto alle normali condizioni d'uso, Montana si impegna a riparare o sostituire le parti in garanzia risultate difettose, mentre saranno a carico del cliente le spese di trasporto.

Ferme restando le caratteristiche essenziali, ci riserviamo il diritto di eventuali variazioni tecniche o di accessori per qualunque modello illustrato in catalogo. I colori delle biciclette inseriti su questo catalogo possono avere variazioni essendo stampati su materiale diverso. Il peso indicato può avere una tolleranza del 5 - 6%.

GARANZIA E-BIKE

La garanzia delle biciclette a pedalata assistita è diretta dalla casa produttrice ed è valida SOLO con la presentazione dello scontrino fiscale:

Biciclette con motore Ansmann RM7.0 e FM2.0: il produttore garantisce 4 anni sul motore e 3 anni sulla batteria. Dopo 3 anni di utilizzo ha almeno il 60% della sua carica, se è stata trattata correttamente

Biciclette con motore Bafang BBS: vengono garantiti 2 anni sul motore e 1 anno sulla batteria.

Biciclette con motore Shimano Steps: il produttore garantisce 2 anni sul motore e sulla batteria.

NORME DI UTILIZZO DELLE BATTERIE:

Dopo le prime cariche, la batteria raggiunge la sua piena capacità. La capacità nel tempo diminuisce senza ci sia percezione nella performance. La batteria è considerata esaurita quando raggiunge il 60% della sua capacità originale e non oltre.

Non esporre a temperature troppo elevate, evitare aree umide che possono causare corrosioni e contatti.

Utilizzare SEMPRE il caricatore abbinato alla batteria

Non lasciare MAI la batteria carica al di sotto del 20%

Raccomandiamo di caricare la batteria dopo ogni utilizzo.

Caricare la batteria completamente prima di lunghi periodi di inutilizzo, specie prima dell'inverno, e ogni 6/8 settimane per evitare danni.

Dopo ogni utilizzo spegnere l'interruttore della batteria per evitare che si scarichi.

Raccomandiamo di custodire la batteria in luoghi secchi con temperatura tra 5°C e 25°.

GUARANTEE

Buying a MONTANA bicycle you have the assurance of a 2 year guarantee on the frame (12 months for chromed parts and painting) from the date of purchase (it must be through an official dealer).

Component parts are guaranteed separately by the manufacturers and covered by their own guarantee. The parts resulting defective are replaced or repaired (when possible) by Montana (transport freights' are on customer's charge). The fulfilment of the warranty exists only with a normal use of the bicycle.

Although the essential characteristics remain the same we reserve the right to make any technical or accessory variations to any of the models in the catalogue. The colours of the bicycles in this catalogue may vary as they are applied to different materials. The indicated weight can have a tolerance of about 5 - 6%.

WARRANTY E-BIKE

Warranty of E-BIKE is provided by the manufacturer and is valid ONLY upon presentation of proof of purchase:

Bicycles equipped with Ansmann RM7.0 and FM2.0 motor: the manufacturer guarantee 4 years on the motor and 3 years on the battery (After 3 years of correct use the battery must have at least 60% of charge).

Bicycles with Bafang BBS motor: warranty 2 years on the motor and 1 year on the battery.

Bicycles with Shimano Steps: the manufacturer guarantee 2 years on both motor and battery.

RULES OF USE OF BATTERIES:

After the first charge, battery reach its full capacity. The capacity decreases over time without any perception in performance. The battery is considered depleted when it reach less than 60% of its original capacity and no further.

Do not expose to extreme heat, avoid wetlands that can cause corrosion and contacts.

ALWAYS use the original charger supplied with the battery NEVER leave the battery charge below 20%

We recommend charging the battery after each use. Charge the battery completely before long periods of non-use, especially before winter, and every 6-8 weeks to prevent damage.

After each use switch off the battery to prevent discharges.

We recommend you keep the battery in dry with temperatures between 5 ° C and 25 ° .

CONDITIONS DE GARANTIE

Les bicyclettes Montana sont garanties 2 ans pour le cadre (12 mois pour peinture et chromage) à compter de la date d'achat (si effectuée par un revendeur officiel).

Pour les pièces la garantie assurée par Montana est la même que celle donné par leurs constructeurs.

Les pièces reconnues défectueuses seront réparées ou remplacées par Montana (seulement les frais de port seront à la charge du client). L'exécution de cette garantie est conditionnée à une utilisation normale de la bicyclette.

La Montana se réserve le droit, pour des raisons d'ordre technique et/ou commercial, d'effectuer, sans préavis, des modifications au cadres et au accessoires.

Par conséquent, les illustrations, les descriptions, les informations et les couleurs publiées doivent être considérées sans aucun engagement.

Le poids est indicatif (tolerance entre 5 et 6%).

GARANTIE E-BIKE

La garantie sur les VAE est assurée directement par le fabricant et s'active exclusivement à partir de la date d'achat:

VAE équipés avec moteur Ansmann RM7.0 et FM2.0: le fabricant offre une garantie de 4 ans sur le moteur et 3 ans sur la batterie (qui doit conserver si elle est correctement utilisée une charge d'au moins 60%).

VAE équipés avec moteur Bafang BBS: le fabricant offre une garantie de 2 ans sur le moteur et 1 an sur la batterie.

VAE équipés avec Moteur Shimano Steps: le fabricant offre une garantie de 2 ans sur le moteur et 2 ans sur la batterie.

NORMES D'UTILISATION DES BATTERIES:

Après les premiers chargements la batterie atteint sa capacité maximum. A l'usage cette capacité se réduit sans impacter la performance du VAE. On considère la batterie comme "Hors service " quand elle n'atteint plus 60% de sa capacité.

Ne jamais exposer la batterie à des sources de chaleur et éviter les endroits humides qui peuvent causer de la corrosion et des problèmes de contacts.

Utiliser toujours le chargeur d'origine.

Ne jamais laisser retomber la charge de la batterie en dessous de 20%.

Nous recommandons de charger la batterie après chaque utilisation.

Charger régulièrement la batterie (tous les 6/8 semaines) dans le cas de longues périodes de non utilisation (hiver)

Après chaque utilisation éteindre l'interrupteur de la batterie

Garder la batterie dans des locaux secs avec une température entre 5° C et 25°.

NOTES



NOTES

NOTES

NOTES



Lined area for taking notes, consisting of approximately 20 horizontal lines.



MONTANA s.r.l.
Via D.Rossi 70,
12060 Magliano Alpi (CN) - ITALY

Tel +39 0174 66828

Fax +39 0174 66651

Email montana@montanabike.com

MONTANABIKE.COM